

UNIVERSIDAD AUTÓNOMA DE NAYARIT



CUENTA PÚBLICA 2023

CUENTA PÚBLICA 2023



INTRODUCCIÓN

A) INTRODUCCION

En cumplimiento a lo establecido en la Ley General de Contabilidad Gubernamental en los artículos 46 y 53, Ley de Fiscalización y Rendición de Cuentas del Estado de Nayarit en su artículo 31 apartado A, así como lo establecido en la normatividad, reglas y lineamientos emitidos por el Consejo Nacional de Armonización Contable y la solicitud por parte de la Secretaría de Administración y Finanzas de Gobierno del Estado de Nayarit; se presenta un Tomo referente a la Cuenta Pública Anual de la Universidad Autónoma de Nayarit correspondiente al ejercicio fiscal 2023.

B) CONTENIDO

En este tomo se presenta la información contable, información presupuestaria y programática, conforme a la información y documentación solicitada en la integración de las cuentas públicas misma que se detalla a continuación:

I. Información contable

- a) Estado de Actividades
- b) Estado de Situación Financiera
- c) Estado de Variación en la Hacienda Pública
- d) Estado de Cambios en la Situación Financiera
- e) Estado de Flujos de Efectivo
- f) Estado Analítico del Activo
- g) Estado Analítico de la Deuda
 - A Corto y Largo Plazo
 - Por Fuentes de Financiamiento
- h) Información Sobre Pasivos Contingentes
- i) Notas a los Estados Financieros
 - Notas de Gestión Administrativa
 - Notas de Memoria Desglose
 - Notas de Memoria (Cuentas de Orden)

II. Información presupuestaria

- a) Estado Analítico de Ingresos
 - Por Rubro de Ingresos
 - Por Fuente de Financiamiento
- b) Estado Analítico del Ejercicio del Presupuesto de Egresos
 - Clasificación por Objeto del Gasto (Capítulo y Concepto)
 - Clasificación Económica (Por Tipo de Gasto)
 - Clasificación Administrativa
 - Clasificación Funcional (Finalidad y Función)
- c) Endeudamiento Neto
- d) Intereses de la Deuda



e) Flujo de Fondos

III. Información programática

- a) Gasto por Categoría Programática
- b) Programas y Proyectos de Inversión
- c) Indicadores de Resultados

IV. Indicadores de Postura Fiscal

C) ANEXOS

- a) Relación de Bienes Muebles que Componen el Patrimonio (Archivo Adjunto)
- b) Relación de Bienes Inmuebles que Componen el Patrimonio (Archivo Adjunto)
- c) Relación de Cuentas Bancarias Productivas Específicas de los Recursos Federales Transferidos
- d) Relación de Esquemas Bursátiles de Coberturas Financieras
- e) Información Adicional que Dispongan Otras Leyes

D) FORMATOS DE LA LEY DE DISCIPLINA FINANCIERA (LDF)

- a) Formato 1 Estado de Situación Financiera Detallado - LDF
- b) Formato 2 Informe Analítico de la Deuda Pública y Otros Pasivos - LDF
- c) Formato 3 Informe Analítico de Obligaciones Diferentes de Financiamiento - LDF
- d) Formato 4 Balance Presupuestario - LDF
- e) Formato 5 Estado Analítico de Ingresos Detallado - LDF
- f) Formato 6 Estado Analítico del Ejercicio del Presupuesto de Egresos Detallado - LDF
 - Formato 6 a) Estado Analítico del Ejercicio del Presupuesto de Egresos Detallado (Clasificación por Objeto del Gasto)
 - Formato 6 b) Estado Analítico del Ejercicio del Presupuesto de Egresos Detallado (Clasificación Administrativa)
 - Formato 6 c) Estado Analítico del Ejercicio del Presupuesto de Egresos Detallado (Clasificación Funcional)
 - Formato 6 d) Estado Analítico del Ejercicio del presupuesto de Egresos Detallado (Clasificación de Servicios Personales por Categoría)
- g) Guía de Cumplimiento de la ley de Disciplina Financiera de las Entidades Federativas y los Municipios

REQUERIMIENTOS ADICIONALES

CD que contiene:

- a) Respaldo de base de datos antes de cierre auditada o aplicada, versión 2.3.2.1., así mismo la información se presenta en formato electrónico de Word, Excel y PDF.
- b) Datos requeridos para la configuración del ente.

CUENTA PÚBLICA 2023



CONTENIDO

CUENTA PÚBLICA 2023





INFORMACIÓN CONTABLE


Cuenta Pública 2023
UNIVERSIDAD AUTONOMA DE NAYARIT
Estado de Actividades
Del 1 de Enero al 31 de Diciembre de 2023
(Cifras en Pesos)


Concepto	2023	2022
INGRESOS Y OTROS BENEFICIOS		
Ingresos de Gestión	114,039,875.96	101,895,380.02
Impuestos	133,452.10	365,726.17
Cuotas y Aportaciones de Seguridad Social	0.00	0.00
Contribuciones de Mejoras	0.00	0.00
Derechos	0.00	0.00
Productos	1,587,866.31	1,703,716.33
Aprovechamientos	0.00	0.00
Ingresos por Venta de Bienes y Prestación de Servicios	112,318,557.55	99,825,937.52
Participaciones, Aportaciones, Convenios, Incentivos Derivados de la Colaboración Fiscal, Fondos Distintos de Aportaciones, Transferencias, Asignaciones, Subsidios y Subvenciones, y Pensiones y Jubilaciones	2,184,041,275.80	2,339,192,470.44
Participaciones, Aportaciones, Convenios, Incentivos Derivados de la Colaboración Fiscal y Fondos Distintos de Aportaciones	43,132,560.28	25,693,029.84
Transferencias, Asignaciones, Subsidios y Subvenciones, y Pensiones y Jubilaciones	2,140,908,715.52	2,313,499,440.60
Otros Ingresos y Beneficios	2,942,758.77	2,446,723.99
Ingresos Financieros	0.00	0.00
Incremento por Variación de Inventarios	0.00	0.00
Disminución del Exceso de Estimaciones por Pérdida o Deterioro u Obsolescencia	0.00	0.00
Disminución del Exceso de Provisiones	0.00	0.00
Otros Ingresos y Beneficios Varios	2,942,758.77	2,446,723.99
Total de Ingresos y Otros Beneficios	2,301,023,910.53	2,443,534,574.45
GASTOS Y OTRAS PÉRDIDAS		
Gastos de Funcionamiento	2,313,686,729.27	2,403,655,399.54
Servicios Personales	2,079,080,660.21	2,258,562,018.07
Materiales y Suministros	40,181,569.50	36,986,575.01
Servicios Generales	194,424,499.56	108,106,806.46
Transferencias, Asignaciones, Subsidios y Otras Ayudas	14,590,366.40	17,282,051.23
Transferencias Internas y Asignaciones al Sector Público	0.00	0.00
Transferencias al Resto del Sector Público	0.00	0.00
Subsidios y Subvenciones	0.00	0.00
Ayudas Sociales	14,590,366.40	17,277,202.23
Pensiones y Jubilaciones	0.00	0.00
Transferencias a Fideicomisos, Mandatos y Contratos Análogos	0.00	0.00
Transferencias a la Seguridad Social	0.00	0.00
Donativos	0.00	4,849.00
Transferencias al Exterior	0.00	0.00
Participaciones y Aportaciones	0.00	0.00
Participaciones	0.00	0.00
Aportaciones	0.00	0.00
Convenios	0.00	0.00
Intereses, Comisiones y Otros Gastos de la Deuda Pública	0.00	0.00
Intereses de la Deuda Pública	0.00	0.00
Comisiones de la Deuda Pública	0.00	0.00
Gastos de la Deuda Pública	0.00	0.00
Costo por Coberturas	0.00	0.00
Apoyos Financieros	0.00	0.00
Otros Gastos y Pérdidas Extraordinarias	60,892,251.00	65,711,082.41
Estimaciones, Depreciaciones, Deterioros, Obsolescencia y Amortizaciones	60,892,251.00	65,711,082.41
Provisiones	0.00	0.00
Disminución de Inventarios	0.00	0.00
Otros Gastos	0.00	0.00
Inversión Pública	3,844,096.26	50,819,547.18
Inversión Pública no Capitalizable	3,844,096.26	50,819,547.18
Total de Gastos y Otras Pérdidas	2,393,013,442.93	2,537,468,080.36
Resultados del Ejercicio (Ahorro/Desahorro)	-91,989,532.40	-93,933,505.91


Bajo protesta de decir verdad declaramos que los Estados Financieros y sus notas, son razonablemente correctos y son responsabilidad del emisor.



DRA. NORMA LILIANA GALVAN MEZA
RECTORA


DRA. ROSA RUTH PARRA GARCIA
SECRETARIA DE ADMINISTRACIÓN


M.F. EDGAR ALEY CARVAJAL MARTÍNEZ
DIRECTOR DE CONTABILIDAD


DR. VICTOR JAVIER TORRES COVARRUBIAS
SECRETARIO DE FINANZAS


M.F. JUAN CRUZ ESPECIANO
DIRECTOR DE EGRESOS


DR. ARTURO JAVIER GOMEZ DAVALOS
DIRECTOR DE INGRESOS


Cuenta Pública 2023
UNIVERSIDAD AUTONOMA DE NAYARIT
Estado de Situación Financiera
Al 31 de Diciembre de 2023
(Cifras en Pesos)


Concepto	2023	2022	Concepto	2023	2022
ACTIVO			PASIVO		
Activo Circulante			Activo Circulante		
Efectivo y Equivalentes	127,637,963.94	139,386,915.97	Cuentas por Pagar a Corto Plazo	2,564,829,105.58	2,431,692,756.36
Derechos a Recibir Efectivo o Equivalentes	184,244,648.74	185,162,622.42	Documentos por Pagar a Corto Plazo	170,200,000.00	170,200,000.00
Derechos a Recibir Bienes o Servicios	20,244,098.46	20,310,997.73	Porción a Corto Plazo de la Deuda Pública a Largo Plazo	0.00	0.00
Inventarios	0.00	0.00	Titulos y Valores a Corto Plazo	0.00	0.00
Almacenes	160,507.51	160,507.51	Pasivos Diferidos a Corto Plazo	0.00	0.00
Estimación por Pérdida o Deterioro de Activos Circulantes	-159,582,332.20	-159,582,332.20	Fondos y Bienes de Terceros en Garantía y/o Administración a Corto Plazo	0.00	0.00
Otros Activos Circulantes	0.00	0.00	Provisiones a Corto Plazo	0.00	0.00
Total de Activos Circulantes	172,704,886.45	185,438,711.43	Otros Pasivos a Corto Plazo	0.00	0.00
Activo No Circulante			Total de Pasivos Circulantes	2,735,029,105.58	2,601,892,756.36
Inversiones Financieras a Largo Plazo	0.00	0.00	Pasivo No Circulante		
Derechos a Recibir Efectivo o Equivalentes a Largo Plazo	156,941.28	156,941.28	Cuentas por Pagar a Largo Plazo	0.00	0.00
Bienes Inmuebles, Infraestructura y Construcciones en Proceso	2,657,403,080.79	2,630,396,579.23	Documentos por Pagar a Largo Plazo	0.00	51,702,962.12
Bienes Muebles	514,672,248.09	503,752,772.04	Deuda Pública a Largo Plazo	0.00	0.00
Activos Intangibles	15,053,359.93	14,901,089.55	Pasivos Diferidos a Largo Plazo	0.00	0.00
Depreciación, Deterioro y Amortización Acumulada de Bienes	-850,944,338.08	-790,017,298.75	Fondos y Bienes de Terceros en Garantía y/o en Administración a Largo Plazo	0.00	0.00
Activos Diferidos	0.00	0.00	Provisiones a Largo Plazo	0.00	0.00
Estimación por Pérdida o Deterioro de Activos no Circulantes	0.00	0.00	Total de Pasivos No Circulantes	0.00	51,702,962.12
Otros Activos no Circulantes	0.00	0.00	Total del Pasivo	2,735,029,105.58	2,653,595,718.48
Total de Activos No Circulantes	2,336,341,292.01	2,359,190,083.35	HACIENDA PÚBLICA/PATRIMONIO		
Total del Activo	2,509,046,178.46	2,544,628,794.78	Hacienda Pública/Patrimonio Contribuido	2,399,232,919.36	2,399,232,919.36
			Aportaciones	409,837,815.07	409,837,815.07
			Donaciones de Capital	0.00	0.00
			Actualización de la Hacienda Pública /Patrimonio	1,989,395,104.29	1,989,395,104.29
			Hacienda Pública/Patrimonio Generado	-2,625,215,846.48	-2,508,199,843.06
			Resultados del Ejercicio (Ahorro/Desahorro)	-91,989,532.40	-93,933,505.91
			Resultados de Ejercicios Anteriores	-2,383,272,986.69	-2,267,080,490.07
			Revalúos	0.00	0.00
			Reservas	0.00	0.00
			Rectificaciones de Resultados de Ejercicios Anteriores	-149,953,327.39	-147,185,847.08
			Exceso o Insuficiencia en la Actualización de la Hacienda Pública/Patrimonio	0.00	0.00
			Resultado por Posición Monetaria	0.00	0.00
			Resultado por Tenencia de Activos no Monetarios	0.00	0.00
			Total Hacienda Pública/Patrimonio	-225,982,927.12	-108,966,923.70
			Total del Pasivo y Hacienda Pública /Patrimonio	2,509,046,178.46	2,544,628,794.78


Bajo protesta de decir verdad declaramos que los Estados Financieros y sus notas, son razonablemente correctos y son responsabilidad del emisor.



DRA. NORMA LILIANA GALVAN MEZA
RECTORA


DRA. ROSA RUTH PARRA GARCIA
SECRETARIA DE ADMINISTRACION


M.F. EDGAR ALEY CARVAJAL MARTÍNEZ
DIRECTOR DE CONTABILIDAD


DR. VICTOR JAVIER TORRES COVARRUBIAS
SECRETARIO DE FINANZAS


M.I. JUAN CRUZ ESPECIANO
DIRECTOR DE EGRESOS


DR. ARTURO JAVIER GOMEZ DAVALOS
DIRECTOR DE INGRESOS

Cuenta Pública 2023
UNIVERSIDAD AUTONOMA DE NAYARIT
Estado de Variación en la Hacienda Pública
Del 1 de Enero al 31 de Diciembre de 2023
(Cifras en Pesos)


Concepto	Hacienda Pública / Patrimonio Contribuido	Hacienda Pública / Patrimonio Generado de Ejercicios Anteriores	Hacienda Pública / Patrimonio Generado del Ejercicio	Exceso o Insuficiencia en la Actualización de la Hacienda Pública / Patrimonio	TOTAL
Hacienda Pública/ Patrimonio Contribuido Neto de 2022	2,399,232,919.36	0.00	0.00	0.00	2,399,232,919.36
Aportaciones	409,837,815.07	0.00	0.00	0.00	409,837,815.07
Donaciones de Capital	0.00	0.00	0.00	0.00	0.00
Actualización de la Hacienda Pública/Patrimonio	1,989,395,104.29	0.00	0.00	0.00	1,989,395,104.29
Hacienda Pública/Patrimonio Generado Neto de 2022	0.00	-2,414,266,337.15	-93,933,505.91	0.00	-2,508,199,843.06
Resultados del Ejercicio (Ahorro/Desahorro)	0.00	0.00	-93,933,505.91	0.00	-93,933,505.91
Resultados de Ejercicios Anteriores	0.00	-2,267,080,490.07	0.00	0.00	-2,267,080,490.07
Revalúos	0.00	0.00	0.00	0.00	0.00
Reservas	0.00	0.00	0.00	0.00	0.00
Rectificaciones de Resultados de Ejercicios Anteriores	0.00	-147,185,847.08	0.00	0.00	-147,185,847.08
Exceso o Insuficiencia en la Actualización de la Hacienda Pública/Patrimonio Neto de 2022	0.00	0.00	0.00	0.00	0.00
Resultado por Posición Monetaria	0.00	0.00	0.00	0.00	0.00
Resultado por Tenencia de Activos no Monetarios	0.00	0.00	0.00	0.00	0.00
Hacienda Pública/Patrimonio Neto Final de 2022	2,399,232,919.36	-2,414,266,337.15	-93,933,505.91	0.00	-108,966,923.70
Cambios en la Hacienda Pública/Patrimonio Contribuido Neto de 2023	0.00	0.00	0.00	0.00	0.00
Aportaciones	0.00	0.00	0.00	0.00	0.00
Donaciones de Capital	0.00	0.00	0.00	0.00	0.00
Actualización de la Hacienda Pública/Patrimonio	0.00	0.00	0.00	0.00	0.00
Variaciones de la Hacienda Pública/Patrimonio Generado Neto de 2023	0.00	-116,192,496.62	-823,506.80	0.00	-117,016,003.42
Resultados del Ejercicio (Ahorro/Desahorro)	0.00	0.00	-91,989,532.40	0.00	-91,989,532.40
Resultados de Ejercicios Anteriores	0.00	-116,192,496.62	93,933,505.91	0.00	-22,258,990.71
Revalúos	0.00	0.00	0.00	0.00	0.00
Reservas	0.00	0.00	0.00	0.00	0.00
Rectificaciones de Resultados de Ejercicios Anteriores	0.00	0.00	-2,767,480.31	0.00	-2,767,480.31
Cambios en el Exceso o Insuficiencia en la Actualización de la Hacienda Pública/Patrimonio Neto de 2023	0.00	0.00	0.00	0.00	0.00
Resultado por Posición Monetaria	0.00	0.00	0.00	0.00	0.00
Resultado por Tenencia de Activos no Monetarios	0.00	0.00	0.00	0.00	0.00
Hacienda Pública/Patrimonio Neto Final de 2023	2,399,232,919.36	-2,530,458,833.77	-94,757,012.71	0.00	-225,982,927.12


Bajo protesta de decir verdad declaramos que los Estados Financieros y sus notas, son razonablemente correctos y son responsabilidad del emisor.



 DRA. NORMA LILIANA GALVAN MEZA
 RECTORA


 DRA. ROSA RUTH PARRA GARCIA
 SECRETARIA DE ADMINISTRACION


 M.F. EDGAR ALEY CARBAJAL MARTÍNEZ
 DIRECTOR DE CONTABILIDAD


 DR. VICTOR JAVIER TORRES COVARRUBIAS
 SECRETARIO DE FINANZAS



 M.T. JUAN CRUZ ESPEJANO
 DIRECTOR DE EGRESOS



 DR. ARTURO JAVIER GOMEZ DAVALOS
 DIRECTOR DE INGRESOS


Cuenta Pública 2023
UNIVERSIDAD AUTONOMA DE NAYARIT
 Estado de Cambios en la Situación Financiera
 Del 1 de Enero al 31 de Diciembre de 2023
 (Cifras en Pesos)


Concepto	Origen	Aplicación
ACTIVO	73,660,864.31	38,078,247.99
Activo Circulante	12,733,824.98	0.00
Efectivo y Equivalentes	11,748,952.03	0.00
Derechos a Recibir Efectivo o Equivalentes	917,973.68	0.00
Derechos a Recibir Bienes o Servicios	66,899.27	0.00
Inventarios	0.00	0.00
Almacenes	0.00	0.00
Estimación por Pérdida o Deterioro de Activos Circulantes	0.00	0.00
Otros Activos Circulantes	0.00	0.00
Activo No Circulante	60,927,039.33	38,078,247.99
Inversiones Financieras a Largo Plazo	0.00	0.00
Derechos a Recibir Efectivo o Equivalentes a Largo Plazo	0.00	0.00
Bienes Inmuebles, Infraestructura y Construcciones en Proceso	0.00	27,006,501.56
Bienes Muebles	0.00	10,919,476.05
Activos Intangibles	0.00	152,270.38
Depreciación, Deterioro y Amortización Acumulada de Bienes	60,927,039.33	0.00
Activos Diferidos	0.00	0.00
Estimación por Pérdida o Deterioro de Activos no Circulantes	0.00	0.00
Otros Activos no Circulantes	0.00	0.00
PASIVO	133,136,349.22	51,702,962.12
Pasivo Circulante	133,136,349.22	0.00
Cuentas por Pagar a Corto Plazo	133,136,349.22	0.00
Documentos por Pagar a Corto Plazo	0.00	0.00
Porción a Corto Plazo de la Deuda Pública a Largo Plazo	0.00	0.00
Títulos y Valores a Corto Plazo	0.00	0.00
Pasivos Diferidos a Corto Plazo	0.00	0.00
Fondos y Bienes de Terceros en Garantía y/o Administración a Corto Plazo	0.00	0.00
Provisiones a Corto Plazo	0.00	0.00
Otros Pasivos a Corto Plazo	0.00	0.00
Pasivo No Circulante	0.00	51,702,962.12
Cuentas por Pagar a Largo Plazo	0.00	0.00
Documentos por Pagar a Largo Plazo	0.00	51,702,962.12
Deuda Pública a Largo Plazo	0.00	0.00
Pasivos Diferidos a Largo Plazo	0.00	0.00
Fondos y Bienes de Terceros en Garantía y/o en Administración a Largo Plazo	0.00	0.00
Provisiones a Largo Plazo	0.00	0.00
HACIENDA PÚBLICA/PATRIMONIO	1,943,973.51	118,959,976.93
Hacienda Pública/Patrimonio Contribuido	0.00	0.00
Aportaciones	0.00	0.00
Donaciones de Capital	0.00	0.00
Actualización de la Hacienda Pública/Patrimonio	0.00	0.00
Hacienda Pública/Patrimonio Generado	1,943,973.51	118,959,976.93
Resultados del Ejercicio (Ahorro/Desahorro)	1,943,973.51	0.00
Resultados de Ejercicios Anteriores	0.00	116,192,496.62
Revalúos	0.00	0.00
Reservas	0.00	0.00
Rectificaciones de Resultados de Ejercicios Anteriores	0.00	2,767,480.31
Exceso o Insuficiencia en la Actualización de la Hacienda Pública/Patrimonio	0.00	0.00
Resultado por Posición Monetaria	0.00	0.00
Resultado por Tenencia de Activos no Monetarios	0.00	0.00


Bajo protesta de decir verdad declaramos que los Estados Financieros y sus notas, son razonablemente correctos y son responsabilidad del emisor.



 DRA. NORMA LILIANA GALVAN MEZA
 RECTORA


 DRA. ROSA RUTH PARRA GARCIA
 SECRETARIA DE ADMINISTRACION


 M.F. EDGAR ALEY CARVAJAL MARTÍNEZ
 DIRECTOR DE CONTABILIDAD


 DR. VICTOR JAVIER TORRES COVARRUBIAS
 SECRETARIO DE FINANZAS


 M.I. JUAN CRUZ ESPECIANO
 DIRECTOR DE EGRESOS


 DR. ARTURO JAVIER GOMEZ DAVALOS
 DIRECTOR DE INGRESOS

Cuenta Pública 2023
UNIVERSIDAD AUTONOMA DE NAYARIT
 Estado de Flujos de Efectivo
 Del 1 de Enero al 31 de Diciembre de 2023
 (Cifras en Pesos)


Concepto	2023	2022
Flujos de Efectivo de las Actividades de Operación		
Origen	2,299,702,033.42	2,441,087,850.46
Impuestos	133,452.10	365,726.17
Cuotas y Aportaciones de Seguridad Social	0.00	0.00
Contribuciones de Mejoras	0.00	0.00
Derechos	0.00	0.00
Productos	1,587,866.31	1,703,716.33
Aprovechamientos	0.00	0.00
Ingresos por Venta de Bienes y Prestación de Servicios	113,939,439.21	99,825,937.52
Participaciones, Aportaciones, Convenios, Incentivos Derivados de la Colaboración Fiscal y Fondos Distintos de Aportaciones	43,132,560.28	25,693,029.84
Transferencias, Asignaciones, Subsidios y Subvenciones, y Pensiones y Jubilaciones	2,140,908,715.52	2,313,499,440.60
Otros Orígenes de Operación	0.00	0.00
Aplicación	2,269,528,641.20	2,566,704,421.82
Servicios Personales	1,844,284,100.52	2,151,142,142.42
Materiales y Suministros	39,625,717.51	36,986,575.01
Servicios Generales	194,111,879.56	107,040,948.46
Transferencias Internas y Asignaciones al Sector Público	0.00	0.00
Transferencias al Resto del Sector Público	0.00	0.00
Subsidios y Subvenciones	0.00	0.00
Ayudas Sociales	14,590,366.40	17,277,202.23
Pensiones y Jubilaciones	0.00	0.00
Transferencias a Fideicomisos, Mandatos y Contratos Análogos	0.00	0.00
Transferencias a la Seguridad Social	0.00	0.00
Donativos	0.00	4,849.00
Transferencias al Exterior	0.00	0.00
Participaciones	0.00	0.00
Aportaciones	0.00	0.00
Convenios	0.00	0.00
Otras Aplicaciones de Operación	176,916,577.21	254,252,704.70
Flujos Netos de Efectivo por Actividades de Operación	30,173,392.22	-125,616,571.36
Flujos de Efectivo de las Actividades de Inversión		
Origen	0.00	0.00
Bienes Inmuebles, Infraestructura y Construcciones en Proceso	0.00	0.00
Bienes Muebles	0.00	0.00
Otros Orígenes de Inversión	0.00	0.00
Aplicación	41,922,344.25	94,124,418.26
Bienes Inmuebles, Infraestructura y Construcciones en Proceso	30,850,597.82	82,526,901.00
Bienes Muebles	10,919,476.05	11,522,664.86
Otras Aplicaciones de Inversión	152,270.38	74,852.40
Flujos Netos de Efectivo por Actividades de Inversión	-41,922,344.25	-94,124,418.26
Flujos de Efectivo de las Actividades de Financiamiento		
Origen	0.00	0.00
Endeudamiento Neto	0.00	0.00
Interno	0.00	0.00
Externo	0.00	0.00
Otros Orígenes de Financiamiento	0.00	0.00
Aplicación	0.00	0.00
Servicios de la Deuda	0.00	0.00
Interno	0.00	0.00
Externo	0.00	0.00
Otras Aplicaciones de Financiamiento	0.00	0.00
Flujos Netos de Efectivo por Actividades de Financiamiento	0.00	0.00
Incremento/Disminución Neta en el Efectivo y Equivalentes al Efectivo	-11,748,952.03	-219,740,989.62
Efectivo y Equivalentes al Efectivo al Inicio del Ejercicio	139,386,915.97	359,127,905.59
Efectivo y Equivalentes al Efectivo al Final del Ejercicio	127,637,963.94	139,386,915.97

Bajo protesta de decir verdad declaramos que los Estados Financieros y sus notas, son razonablemente correctos y son responsabilidad del emisor.



 DRA. NORMA LILIANA GALVAN MEZA
 RECTORA


 DR. VICTOR JAVIER TORRES COVARRUBIAS
 SECRETARIO DE FINANZAS


 DRA. ROSA RUTH PARRA GARCIA
 SECRETARIA DE ADMINISTRACION


 M.I. JUAN CRUZ ESPECIANO
 DIRECTOR DE EGRESOS


 M.F. EDGAR ALEY CARRIZAL MARTINEZ
 DIRECTOR DE CONTABILIDAD



 DR. ARTURO JAVIER GOMEZ DAVALOS
 DIRECTOR DE INGRESOS


Cuenta Pública 2023
 UNIVERSIDAD AUTONOMA DE NAYARIT
 Estado Analítico del Activo
 Del 1 de Enero al 31 de Diciembre de 2023
 (Cifras en Pesos)


Concepto	Saldo Inicial	Cargos del Periodo	Abonos del Periodo	Saldo Final	Variación del Periodo
ACTIVO	2,544,628,794.78	10,990,094,817.37	11,025,677,433.69	2,509,046,178.46	-35,582,616.32
Activo Circulante	185,438,711.43	10,948,172,473.12	10,960,906,298.10	172,704,886.45	-12,733,824.98
Efectivo y Equivalentes	139,386,915.97	8,615,780,714.21	8,627,529,666.24	127,637,963.94	-11,748,952.03
Derechos a Recibir Efectivo o Equivalentes	185,162,622.42	2,321,518,122.12	2,322,436,095.80	184,244,648.74	-917,973.68
Derechos a Recibir Bienes o Servicios	20,310,997.73	10,873,636.79	10,940,536.06	20,244,098.46	-66,899.27
Inventarios	0.00	0.00	0.00	0.00	0.00
Almacenes	160,507.51	0.00	0.00	160,507.51	0.00
Estimación por Pérdida o Deterioro de Activos Circulantes	-159,582,332.20	0.00	0.00	-159,582,332.20	0.00
Otros Activos Circulantes	0.00	0.00	0.00	0.00	0.00
Activo No Circulante	2,359,190,083.35	41,922,344.25	64,771,135.59	2,336,341,292.01	-22,848,791.34
Inversiones Financieras a Largo Plazo	0.00	0.00	0.00	0.00	0.00
Derechos a Recibir Efectivo o Equivalentes a Largo Plazo	156,941.28	0.00	0.00	156,941.28	0.00
Bienes Inmuebles, Infraestructura y Construcciones en Proceso	2,630,396,579.23	30,850,597.82	3,844,096.26	2,657,403,080.79	27,006,501.56
Bienes Muebles	503,752,772.04	10,919,476.05	0.00	514,672,248.09	10,919,476.05
Activos Intangibles	14,901,089.55	152,270.38	0.00	15,053,359.93	152,270.38
Depreciación, Deterioro y Amortización Acumulada de Bienes	-790,017,298.75	0.00	60,927,039.33	-850,944,338.08	-60,927,039.33
Activos Diferidos	0.00	0.00	0.00	0.00	0.00
Estimación por Pérdida o Deterioro de Activos no Circulantes	0.00	0.00	0.00	0.00	0.00
Otros Activos no Circulantes	0.00	0.00	0.00	0.00	0.00


Bajo protesta de decir verdad declaramos que los Estados Financieros y sus notas, son razonablemente correctos y son responsabilidad del emisor.



 DRA. NORMA LILIANA GALVÁN MEZA
 RECTORA


 DRA. ROSA RUTH PARRA GARCÍA
 SECRETARIA DE ADMINISTRACION


 M.F. EDGAR ALEY CARVAJAL MARTÍNEZ
 DIRECTOR DE CONTABILIDAD


 DR. VICTOR JAVIER TORRES COVARRUBIAS
 SECRETARIO DE FINANZAS


 M.I. JUAN CRUZ ESPECIANO
 DIRECTOR DE EGRESOS


 DR. ARTURO JAVIER GÓMEZ DAVALOS
 DIRECTOR DE INGRESOS

Cuenta Pública 2023
UNIVERSIDAD AUTONOMA DE NAYARIT
 Estado Analítico de la Deuda y Otros Pasivos
 Del 1 de Enero al 31 de Diciembre de 2023
 (Cifras en Pesos)

Denominación de las Deudas	Moneda de Contratación	Institución o País Acreedor	Saldo Inicial del Periodo	Saldo Final del Periodo
DEUDA PÚBLICA				
Corto Plazo				
Deuda Interna			0.00	0.00
Instituciones de Crédito	Peso	México	0.00	0.00
Títulos y Valores	Peso	México	0.00	0.00
Arrendamientos Financieros	Peso	México	0.00	0.00
Deuda Externa			0.00	0.00
Organismos Financieros Internacionales	Peso	México	0.00	0.00
Deuda Bilateral	Peso	México	0.00	0.00
Títulos y Valores	Peso	México	0.00	0.00
Arrendamientos Financieros	Peso	México	0.00	0.00
Subtotal de Deuda Pública a Corto Plazo			0.00	0.00
Largo Plazo				
Deuda Interna			0.00	0.00
Instituciones de Crédito	Peso	México	0.00	0.00
Títulos y Valores	Peso	México	0.00	0.00
Arrendamientos Financieros	Peso	México	0.00	0.00
Deuda Externa			0.00	0.00
Organismos Financieros Internacionales	Peso	México	0.00	0.00
Deuda Bilateral	Peso	México	0.00	0.00
Títulos y Valores	Peso	México	0.00	0.00
Arrendamientos Financieros	Peso	México	0.00	0.00
Subtotal de Deuda Pública a Largo Plazo			0.00	0.00
Total de Otros Pasivos	Peso	México	2,653,595,718.48	2,735,029,105.58
Total de Deuda Pública y Otros Pasivos			2,653,595,718.48	2,735,029,105.58

Bajo protesta de decir verdad declaramos que los Estados Financieros y sus notas, son razonablemente correctos y son responsabilidad del emisor.



 DRA. NORMA LILIANA GALVAN MEZA
 RECTORA



 DRA. ROSA RUTH PARRA GARCIA
 SECRETARIA DE ADMINISTRACION



 M.F. EDGAR ALEY CARVAJAL MARTÍNEZ
 DIRECTOR DE CONTABILIDAD



 DR. VICTOR JAVIER TORRES COVARRUBIAS
 SECRETARIO DE FINANZAS



 M.T. JUAN CRUZ ESPECIANO
 DIRECTOR DE EGRESOS



 DR. ARTURO JAVIER GOMEZ DAVALOS
 DIRECTOR DE INGRESOS

Cuenta Pública 2023
UNIVERSIDAD AUTONOMA DE NAYARIT
Informe sobre Pasivos Contingentes
Del 1 de Enero al 31 de Diciembre de 2023
(Cifras en Pesos)

En cumplimiento a lo dispuesto en los artículos 46, Fracción I, Inciso f) y 52 de la Ley General de Contabilidad Gubernamental y de conformidad con lo establecido en el Capítulo VII, Numeral II, Inciso h) del Manual de Contabilidad Gubernamental emitido por el CONAC, el Ente Público informa lo siguiente:

Cuenta	Concepto	Importe
<p>La Universidad Autónoma de Nayarit, no tiene provisión de pasivos contingentes</p>		
TOTAL		

Bajo protesta de decir verdad declaramos que los Estados Financieros y sus notas, son razonablemente correctos y son responsabilidad del emisor.



 DRA. NORMA LILIANA GALVAN MEZA
 RECTORA



 DRA. ROSA RUTH PARRA GARCIA
 SECRETARIA DE ADMINISTRACION




 M.F. EDGAR ALEY CARVAJAL MARTINEZ
 DIRECTOR DE CONTABILIDAD



 DR. VICTOR JAVIER TORRES COVARRUBIAS
 SECRETARIO DE FINANZAS



 M.I. JUAN CRUZ ESPECIANO
 DIRECTOR DE EGRESOS



 DR. ARTURO JAVIER GOMEZ DAVALOS
 DIRECTOR DE INGRESOS

Notas de los estados financieros
Del 1 de enero al 31 de diciembre del 2023
(Pesos)

Ente Público:

Universidad Autónoma de Nayarit

De conformidad al artículo 46, fracción I, inciso g) y 49 de la Ley General de Contabilidad Gubernamental, así como a la normatividad emitida por el Consejo Nacional de Armonización Contable, a continuación, se presentan las notas a los estados financieros correspondientes al ejercicio fiscal del 1 de enero al 31 de diciembre 2023.

a) NOTAS DE GESTIÓN ADMINISTRATIVA

De acuerdo a la Ley General de Contabilidad Gubernamental y a los Lineamientos emitidos por el Consejo Nacional de Armonización Contable (CONAC), los Informes Financieros deberán proveer información financiera sujeta a los criterios de utilidad, confiabilidad, relevancia, comprensibilidad y de comparación; la información deberá ser oportuna, veraz, representativa, objetiva, suficiente y dar la posibilidad de predicción e importancia relativa, todo ello en afán de alcanzar la compatibilidad de todos los entes obligados por ley y la modernización que la Ley determina. Las notas de gestión administrativa deberán revelar el contexto económico en los aspectos financieros que han influido en la toma de decisiones; hacer del supremo conocimiento de la ciudadanía, de sus representantes populares y de la Entidad de Fiscalización las circunstancias macroeconómicas con las que se trabajó durante el periodo que se informa, ampliando y facilitándole el panorama que deberá tener en cuenta para su revisión.

1.- Autorización e Historia

En 1925 dan inicio los antecedentes jurídicos de la universidad nayarita, con la promulgación de los decretos 384, 385 y 419 por medio de los cuales los gobernadores Felipe C. Ríos y Ricardo Velarde constituyeron las escuelas Normal Mixta de Jurisprudencia y Preparatoria, respectivamente. Desde entonces y hasta la promulgación de la Ley Orgánica de la Universidad Autónoma de Nayarit en 1985, la legislación educativa del nivel medio y superior en nuestro estado se ha modificado para adecuarse a las circunstancias que en materia educativa hemos vivido.

En 1927, con la promulgación del decreto 631, el gobernador Francisco Ramírez Romano fundó nuevamente la Escuela Preparatoria, porque la anterior desapareció por falta de apoyo económico.

Para 1930, con la Ley de Fundación del Instituto del Estado y del Consejo Superior de Educación, expedida por el gobernador Luis Castillo Ledón, se dio el primer antecedente de la universidad nayarita; en 1955 el gobernador José Limón Guzmán mediante decreto 3805 incorpora al Instituto del Estado, la escuela de Jurisprudencia y durante los años 1958 y 1959 el gobernador Francisco García Montero, con la promulgación de los decretos 4067Bl y 4131, establece dentro del Instituto las escuelas Normal Superior y de enfermería, respectivamente.

En 1962, la Universidad de Nayarit dio otro paso para la consolidación de su fundación, cuando el gobernador Francisco García Montero, promulgó el decreto 4466 que contenía la Ley Orgánica del Instituto de Ciencias y Letras de Nayarit, que le confirió personalidad Jurídica como organismo público descentralizado, para impartir enseñanza preparatoria y profesional, fomentar la investigación científica y social, capacidad para adquirir y administrar sus bienes, libertad de cátedra y de investigación, además de que estableció como obligación de los poderes públicos el de proporcionar al instituto apoyo suficiente para ejercer sus funciones.

En 1966, con el decreto 4783 promulgado por el gobernador Julián Gascón Mercado, se creó el Patronato de la Ciudad de la Cultura Amado Nervo y en 1969, con el decreto 5162, promulgado también por el gobernador Julián Gascón Mercado, se estableció la Universidad de Nayarit y su Ley Orgánica, consolidando definitivamente con ello la labor iniciada en 1925 por los gobernadores Felipe C. Ríos y Ricardo Velarde.

En 1975, durante el gobierno de Roberto Gómez Reyes, se dio otro paso importante al decretarse la autonomía universitaria con la reforma de varios artículos a la Ley Orgánica, dotando a los órganos de la universidad de capacidad para gobernarse, conformar su estructura, atribuciones, sanciones y todo aquello que estimaran necesario para desarrollar el quehacer universitario. Autonomía que en ese momento no llegó a consolidarse, pues una parte de la comunidad universitaria que la dirigió desde finales de los setenta hasta mediados de los ochenta, lo hizo desconociendo la legislación producto de la reforma de 1975.

Diez años después, en 1985 se decretó la Ley orgánica de la Universidad Autónoma de Nayarit vigente hasta la presente administración rectoral.

a) Fecha de creación del ente

La Universidad Autónoma de Nayarit, se crea mediante decreto 6887, publicando el 09 de diciembre de 1985

b) Principales cambios en su estructura

La última reforma fue el 08 de junio de 2022.

La Universidad Autónoma de Nayarit es una institución pública de educación superior y media superior, con domicilio legal en la capital del Estado de Nayarit, dotada de autonomía para gobernarse, personalidad jurídica y patrimonio propio.

2.- Panorama económico y Financiero

La Universidad Autónoma de Nayarit, recibe como ingresos: Subsidio Federal y Estatal, los cuales son autorizados previamente por sus respectivos ámbitos de competencia; participación federal Ramo 33; ingresos por venta de bienes o servicios derivados de ingresos académicos, por proyectos, contratos, aportaciones y convenios con entes públicos y privados, por aplicación de los reglamentos del personal académico y administrativo, así como productos financieros e ingresos por donativos del Patronato Administrador del impuesto especial destinado a la Universidad Autónoma de Nayarit.

3.- Organización y Objeto Social

a) Objeto Social

Impartir educación media superior y superior en los diversos niveles y modalidades;

Fomentar, organizar y realizar investigación científica;

Propiciar la difusión y aplicación de los conocimientos científicos y técnicos en la solución de los problemas estatales regionales y nacionales;

Coadyuvar en la conservación, desarrollo, creación y difusión de la cultura, extendiendo sus beneficios a toda la sociedad.

b) Principal Actividad

Son funciones sustantivas de la Universidad: La docencia, investigación y extensión de la cultura, así como los servicios que se desarrollaran de manera integrada e interdependiente en los diversos tipos, niveles y modalidades educativas de la Institución. Son funciones adjetivas, aquellas relacionadas con las labores manuales, administrativas y de apoyo a la academia.

c) Ejercicio Fiscal

De conformidad con lo establecido en los Postulados Básicos de Contabilidad Gubernamental emitidos por el Consejo Nacional de Armonización Contable, particularmente en la explicación del término denominado Periodo Contable, se precisó que en lo que se refiere a la Contabilidad Gubernamental el periodo relativo es de un año calendario que comprende a partir del 1 de Enero al 31 de Diciembre de 2023 y está directamente relacionado con la ejecución del Presupuesto de Ingresos y el ejercicio del Presupuesto de Egresos.

d) Régimen Jurídico

La Universidad se rige por lo dispuesto en la Constitución Política de los Estados Unidos Mexicanos, la particular del Estado de Nayarit, la legislación federal y estatal aplicables, la presente ley, el Estatuto de Gobierno, los reglamentos y demás disposiciones que regulen su régimen interno, expedidos por conducto de sus órganos competentes.

e) Consideraciones Fiscales del ente:

Las obligaciones fiscales a cargo de La Universidad, son las determinadas por las leyes fiscales para los contribuyentes clasificados como personas morales con fines no lucrativos.

La actividad fiscal es: "Escuelas de educación superior pertenecientes al sector público"

Declaración y pago mensual de retenciones de impuesto sobre la renta por sueldos y salarios.

Declaración y pago mensual de retenciones de impuesto sobre la renta por asimilados a salarios.

[Handwritten signature and initials in blue ink on the left margin]

f) Estructura Organizacional básica



SECRETARÍA DE ADMINISTRACIÓN

COORDINACIÓN DE ESTRUCTURAS Y ORGANIZACIÓN PARA LA CALIDAD

ORGANIGRAMA GENERAL DE LA UNIVERSIDAD AUTÓNOMA DE NAYARIT



Handwritten signature and initials on the left margin.

g) Fideicomisos, mandatos y análogos

La Universidad cuenta con un fideicomiso creado para la administración del fondo de pensiones y jubilaciones donde funge como fiduciaria Banco Santander, S.A.

4.- Bases de preparación de los Estados financieros.

- a) Se ha implementado la Normatividad emitida por el Consejo Nacional de Armonización Contable CONAC y las disposiciones legales aplicables a la inflación en la información financiera.
- b) Los estados financieros se preparan sobre la base del valor histórico original, conforme a políticas contables de las entidades gubernamentales, no reconocen los efectos de la inflación en la información financiera.
- c) Se aplican los postulados básicos emitidos por el Consejo Nacional de Armonización Contable CONAC.
- d) Normatividad supletoria: Ley General de Contabilidad Gubernamental, Ley de Disciplina Financiera de las Entidades Federativas y Municipios, Ley de Fiscalización y Rendición de Cuentas de la Federación, Ley de Adquisiciones, Arrendamientos, Servicios y Almacenes para el Estado de Nayarit.
- e) En la Universidad se manejan los momentos contables del egreso registrados conforme a la normativa en la materia.

5.- Políticas de Contabilidad Significativas.

- a) Método para la Actualización. La Universidad se apegó a las publicaciones emitidas por el Consejo Estatal de Armonización Contable en materia de contabilidad, así como el registro adecuado de los pasivos y la hacienda pública, de acuerdo a la Ley General de Contabilidad Gubernamental y a los Lineamientos emitidos por el Consejo Nacional de Armonización Contable (CONAC).
- b) Operaciones en el extranjero. La Universidad no ha realizado operaciones en el extranjero.
- c) Método de valuación de la inversión en acciones. La Universidad no considera el método de valuación de la inversión en acciones de compañías subsidiarias no consolidadas o asociadas.
- d) Sistema y método de valuación de inventarios. La Universidad no cuenta con valuación de Inventarios.
- e) Beneficios a empleados. La Universidad cuenta con fondo de pensiones a favor de los trabajadores y con las prestaciones en materia de Seguridad Social.
- f) Provisiones. La universidad no cuenta con provisiones.
- g) Reservas: La Universidad no cuenta con reservas.

- h) Cambios en políticas contables y corrección de errores: La Universidad se apeg a la Ley General de Contabilidad Gubernamental y los Postulados Básicos de la Armonización Contable.
- i) Reclasificaciones. La Universidad registra las reclasificaciones obedeciendo a las políticas contables en su momento.
- j) Depuración y cancelación de saldos. La Universidad tiene contempladas medidas en materia de depuración y cancelación de saldos.

6.- **Posición en moneda extranjera y Protección por riesgo cambiario.** La Universidad no cuenta con activos en moneda extranjera.

7.- Reporte Analítico del Activo

- a) Vida útil, porcentajes de depreciación y amortización utilizados en los activos.

CONCEPTO	AÑOS DE VIDA UTIL	PORCENTAJE
Mobiliario y equipo de administración	10	10.00
Mobiliario y equipo educacional y recreativo	3	33.3
Equipo e instrumental médico y de laboratorio	5	20.00
Vehículos y equipo de transporte	5	20.00
Maquinaria, otros equipos y herramientas	10	10.00
Activos biológicos	5	20.00

- b) Cambios del porcentaje de depreciación. Conforme a los porcentajes publicados de vida útil emitidos por el CONAC.
- c) Importe de los gastos capitalizados en el ejercicio. Construcciones en proceso en bienes propios.
- d) Riesgos por tipo de cambio o tipo de interés. La Universidad no cuenta con dicho riesgo.
- e) Valor activado en el ejercicio de los bienes construidos. La Universidad a la fecha no cuenta con el valor activado del ejercicio de los bienes construidos, en lo sucesivo se está trabajando para su valuación a los bienes de referencia.
- f) Otras circunstancias que afecten en el activo. La Universidad no cuenta con bienes de garantía. títulos de Inversión en garantía.
- g) Desmantelamiento de activos. La Universidad no cuenta con medidas para desmantelamiento de activos.
- h) Administración de activos. La Universidad cuenta con un inventario actualizado a valor histórico, el cual cuenta con mantenimiento periódico y con sus resguardos correspondientes con la finalidad de eficientar el uso de los mismos activos.

Las principales variaciones en el activo del 01 de enero al 31 de diciembre se deben a las adquisiciones de equipo nuevo de este ejercicio.

Adicionalmente, se deben incluir las explicaciones de las principales variaciones en el activo.

- a) Inversiones en Valores: No Aplica.
- b) Patrimonio de Organismos descentralizados de Control Presupuestario Indirecto: No Aplica.
- c) Inversiones en empresas de participación mayoritaria: No Aplica.
- d) Inversiones en empresas de participación minoritaria: No Aplica.
- e) Patrimonio de organismos descentralizados de control presupuestario directo: No Aplica.

8.- Fideicomiso, Mandatos y Análogos.

La Universidad cuenta con un fideicomiso creado para la administración del fondo de pensiones y jubilaciones donde funge como fiduciaria Banco Santander, SA.

9.- Reporte de la Recaudación.

Ingresos recaudados en el periodo 01 de enero al 31 de diciembre 2023.

- a) Comportamiento de la recaudación: La Universidad recaudó ingresos por los siguientes conceptos del 01 de enero al 31 de diciembre de 2023.

UNIVERSIDAD AUTÓNOMA DE NAYARIT	
SUBSIDIO FEDERAL	\$1,660,713,693.00
APOYO FINANCIERO EXTRAORDINARIO NO REGULARIZABLE 2023	\$5,000,000.00
APOYO FINANCIERO UNIVERSIDAD EN CRISIS	\$25,500,000.00
POLITICA SALARIAL 2023	\$46,960,006.00
INGRESOS PROPIOS	\$116,982,634.73
PARTICIPACIONES Y APORTACIONES	\$34,051,269.17
CONVENIOS (CONACYT, PROINNOVA, COCYTEN, PRODETER-EMBALSE)	\$9,081,291.11
SUBSIDIO ESTATAL	\$311,683,156.39
PATRONATO ADMINISTRADOR DEL 15%	\$91,051,860.13

b) Proyección de la recaudación e ingresos mediano plazo:

UNIVERSIDAD AUTÓNOMA DE NAYARIT	
SUBSIDIO FEDERAL	\$1,735,445,809.19
INGRESOS PROPIOS	93,901,567.00
PARTICIPACIONES Y APORTACIONES	37,456,396.10
CONVENIOS (CONACYT, PROINNOVA, COCYTEN, PRODETER-EMBALSE)	9,989,420.22
SUBSIDIO ESTATAL	452,734,507.53
PATRONATO ADMINISTRADOR DEL 15%	40,000,000.00

10.- Información sobre la deuda y el reporte analítico de la deuda. La Universidad no tiene deuda pública como tal, La Universidad contrato un crédito a largo plazo con Banco Interacciones. SA el día 30 de noviembre de 2015. con las características que a continuación se describen: 1.- Tipo de Crédito: Simple, 2.- Monto del crédito: \$500,000,000.0 (Quinientos Millones de pesos 00/100 M.N.), 3.- Plazo de pago: 7 años (84 mensualidades)

Asimismo, la Universidad celebró un convenio de mediación con número MP-MCM-597/387/2022 que tiene por objeto refinanciar la deuda que se tiene con Banco Interacciones (mismo que se fusionó con Banco Mercantil del Norte S.A. Banorte en 2018) por la cantidad de capital \$148,809,521.00 (Ciento cuarenta y ocho millones ochocientos nueve mil quinientos veintiún pesos 00/100 M.N) más intereses ordinarios por \$8,851,423.21 (Ocho millones ochocientos cincuenta y un mil cuatrocientos veintitrés pesos 00/100 M.N.) e intereses moratorios mismos que fueron condonados en 100% por la cantidad de \$45,250,000.00 (Cuarenta y cinco millones doscientos cincuenta mil pesos 00/100 M.N.), con un interés ordinario a razón de la Tasa de Interés Interbancaria de Equilibrio (TIIE) a 28 días, más 2.5% anual, durante un plazo no mayor a 60 meses.

La universidad Autónoma de Nayarit liquidó dicho financiamiento el 15 de junio de 2023.

11.- Calificaciones Otorgadas. La Universidad no cuenta con procesos de calificación de deuda.

12.- Proceso de mejora.

- a) Principales políticas de control interno: Aplicar la normatividad autorizada y las leyes de la materia que inciden en el control de los recursos.
- b) Medidas de desempeño financiero, meta y alcance: Se encuentran autorizadas en el Programa Operativo Anual 2023.

13.- Información Por Segmentos.

La Universidad no cuenta con Información por segmentos.

14.- Eventos Posteriores al cierre.

No existen eventos que reportar posteriores al cierre del primer trimestre del ejercicio 2023.

15.- Partes relacionadas.

La Universidad no cuenta con partes relacionadas que pudieran ejercer influencia significativa sobre la toma de decisiones financieras y operativas.

16.- Responsabilidad sobre la presentación razonable de la información contable.

Se presentan la información de acuerdo al requerimiento de la CONAC

b) NOTAS DE DESGLOSE

I) NOTAS AL ESTADO DE ACTIVIDADES

El subsidio Estatal y Federal y las participaciones y aportaciones autorizadas asciende a la cantidad \$2,184,041,275.80 (Dos mil ciento ochenta y cuatro millones cuarenta y un mil doscientos setenta y cinco pesos 80/100 M.N.)

1.- De los rubros de Ingresos de Gestión.

El rubro de **Ingresos de la Gestión**, por un monto total de \$114,039,875.96 (Ciento catorce millones treinta y nueve mil ochocientos setenta y cinco pesos 96/100 M.N.). Los ingresos por venta de bienes o servicios corresponden a ingresos propios recaudados por la Universidad.

2.- Otros Ingresos

Impuestos	114,039,875.96
Productos de tipo corriente	133,452.10
Ingresos por venta de bienes y servicios	1,587,866.31
	112,318,557.55

Otros ingresos y beneficios

Ingresos y beneficios varios	2,942,758.77
	2,942,758.77

Participaciones, Aportaciones. Convenios, Incentivos Derivados de la Colaboración Fiscal	2,184,041,275.80
Participaciones y Aportaciones	43,132,560.28
Transferencia, Asignaciones, Subsidios	2,140,908,715.52
Total de Ingresos	\$ 2,301,023,910.53

Gastos y Otras pérdidas

1.- Gastos y Otras pérdidas

El importe total de **Gastos de Funcionamiento** por un monto de \$2,313,686,729.27 (Dos mil trescientos trece millones seiscientos ochenta y seis mil setecientos veintinueve pesos 27/100 M.N.) se desglosa como sigue:

Servicios personales	\$ 2,079,080,660.21
Materiales y Suministros	40,181,569.50
Servicios Generales	194,424,499.56
Total	\$ 2,313,686,729.27

En el Estado del Ejercicio del Presupuesto de Egresos se presenta el detalle de los montos de los momentos contables (Aprobado, Modificado, Comprometido, Devengado, Ejercicio y Pagado).

El importe total de **transferencias, asignaciones, subsidios y ayudas sociales** por un monto de \$14,590,366.40 (Catorce millones quinientos noventa mil trescientos sesenta y seis pesos 40/100 M.N.) se desglosa como sigue:

Ayudas Sociales	\$ 14,590,366.40
-----------------	------------------

Otros gastos y pérdidas extraordinarias

Estimaciones, Depreciaciones, Deterioros, Obsolescencia y Amortizaciones	\$ 60,892,251.00
--	------------------

El importe de la inversión pública no capitalizable

Inversión pública no capitalizable	\$ 3,844,096.26
------------------------------------	-----------------

*Las ayudas sociales son los gastos que van destinados a becas económicas, becas a hijos de trabajadores, becas fomento a la cultura, etc.

II) NOTAS DE ESTADO DE SITUACIÓN FINANCIERA

Activo

Efectivo y equivalentes

1.- Fondos con afectación específica

El apartado de Efectivo y Equivalentes al 31 de diciembre de 2023, refleja un saldo de \$127,637,963.94 (Ciento veintisiete millones seiscientos treinta y siete mil novecientos sesenta y tres pesos 941/100 M.N.) correspondiente al saldo en libros por concepto de recursos en efectivo e incluye además de los recursos presupuestales pendientes de pago, así como depósitos en garantías entre otros de la siguiente manera:

- Cuentas de cheques del Gasto Corriente, su saldo correspondiente a pasivos pendientes por pagar, entre otros que se realizaran en el mes de enero a diciembre de 2023, así como cheques de circulación	1112	126,945,226.45
- Cuenta de depósitos de fondos a terceros en garantía y /o administración	1116	692,737.49
Total		\$ 127,637,963.94

Derechos a recibir Efectivo y Equivalentes y Bienes o Servicios

2.- Por tipo de contribución

El apartado "Derechos a recibir Efectivo y/o Equivalentes" al 31 de diciembre de 2023 por un monto de \$184,244,648.74 (Ciento ochenta y cuatro millones doscientos cuarenta y cuatro mil seiscientos cuarenta y ocho pesos 74/100 M.N.), los cuales incluyen cierre del presente periodo y se desglosan como sigue:

- Saldo de deudores por préstamos personales y anticipos para gastos de las unidades académicas y dependencia se recuperan en el ejercicio 2023		21,116,342.02
- Saldo de deudores por préstamos a unidades académicas mismos que se recuperara en el ejercicio siguiente		1,514,780.12
- Saldo de cuenta por cobrar de ejercicios anteriores que se encuentran en proceso jurídico desde el ejercicio 2019		161,613,526.60
Total		\$ 184,244,648.74

3.- En desagregación por su vencimiento

Los saldos por ingresos por recuperar tanto proveedores como por pago de financiamiento son a corto plazo \$20,244,098.46 (Veinte millones doscientos cuarenta y cuatro mil noventa y ocho pesos 46/100 M.N.) y se desagregan a continuación:

Anticipo a proveedores por adquisición de bienes y presentación de servicios a corto plazo	16,685,095.92
Anticipo a contratistas por obras públicas a corto plazo	3,559,002.54
Total	\$20,244,098.46

Inventarios

4.- Bienes disponibles para su transformación o consumo (inventarios): La universidad no cuenta con saldos en su cuenta de inventarios para la transformación o consumo.

Almacenes

5.- Cuenta de almacén: El saldo de la cuenta de almacén correspondiente a saldo del ejercicio 2016, correspondiente a un saldo que no fue conciliado en su momento por la entonces dirección de servicios médicos universitarios y no existe medicamento en inventario.

- Almacenes	\$ 160,507.51
- Estimaciones para las cuentas incobrables por derechos a recibir efectivo o equivalentes	- \$159,582,332.20

Inversiones Financieras

6.- Inversiones financieras en fideicomisos: La universidad no cuenta en la actualidad con inversiones financieras en fideicomisos.

7.- Saldos de participación y aportaciones de capital: La universidad no cuenta con inversiones financieras de recursos propios.

Bienes Muebles, Inmuebles e Intangibles

8.- Bienes Muebles, Inmuebles e intangibles: Los inventarios se encuentran valuados a costo de adquisición atendiendo lo que señalan las principales reglas de registro y valoración del patrimonio conforme a los criterios del CONAC que indican que la base fundamental debe ser el enfoque del costo histórico mismos que asciende a la cantidad de \$514,672,248.09 (Quinientos catorce millones seiscientos setenta y dos mil doscientos cuarenta y ocho pesos 09/100 M.N.) conformados de la siguiente manera:

Concepto	1240-1249	Importe
Mobiliario y equipo de administración		\$ 214,267,079.58
Mobiliario y equipo educacional y recreativo		107,517,430.10
Equipo e instrumental médico y de laboratorio		143,434,637.83
Vehículos y equipo de transporte		7,530,904.37
Equipo de defensa y seguridad		841,397.31
Maquinaria, otros equipos y herramienta		38,674,586.94
Colecciones, obras de arte y objetos valiosos		684,091.97
Activos biológicos		1,722,119.99
Total		\$ 514,672,248.09

Concepto	Importe
Inmuebles	
Terrenos	\$ 1,088,830,153.27
Edificios	1,439,684,848.97
Infraestructura	1,059,320.67
Construcciones en proceso de bienes de dominio público	127,828,757.88
Total	\$ 2,657,403,080.79
- Otros derechos a recibir efectivos o equivalentes	\$ 156,941.28
- Depreciación acumulada de bienes inmuebles	- \$ 850,944,338.08

9.- La cuenta **Activos Intangibles** asciende a \$15,053,359.93 (Quince millones cincuenta y tres mil trescientos cincuenta y nueve pesos 93/100 M.N.) y se encuentra conformada como sigue:

Concepto	Importe
Software	\$ 10,722,135.17
Patentes, marcas y derechos	387,362.86
Licencias	2,068,460.53
Otros activos intangibles	1,875,401.37
Total	\$ 15,053,359.93

Estimaciones y Deterioros

10.- Criterios utilizados para las estimaciones y deterioros: **NO APLICA**

Otros Activos

11.- **Otros activos** circulantes y no circulantes: **NO APLICA**

Pasivo

Cuentas y documentos por pagar

1.- El rubro de **cuentas por pagar a corto plazo**, es por un monto total de \$2,564,829,105.58 (Dos mil quinientos sesenta y cuatro millones ochocientos veintinueve mil ciento y cinco pesos 58/100 M.N.) se encuentra conformada como siguen:

Concepto	Importe
Servicios personales por pagar a corto plazo	\$ 1,638,920,728.11
Proveedores por pagar a corto plazo	5,557,977.23
Transferencias otorgadas por pagar a corto plazo	32,056,988.62
Retenciones de contribuciones por pagar	786,725,827.91
Otras cuentas por pagar a corto plazo	101,567,583.71
Total	\$ 2,564,829,105.58

El rubro de **documentos por pagar a corto plazo** es por un monto total de \$170,200,000.00 (Ciento setenta millones doscientos mil pesos 00/100 M.N.)

- Documentos por pagar a corto plazo **\$170,200,000.00**

Saldo pendiente de pagar por servicios personales, proveedores, impuestos por pagar, acreedores diversos, préstamos a corto plazo, se cancelarán con el pago en el ejercicio 2024.

Fondos y Bienes de Terceros en Garantía y/o Administración

2.- **Fondos de bienes de terceros en administración.** La universidad no cuenta con recursos localizados en fondos de bienes de terceros de administración.

Pasivos Diferidos

3.- **Pasivos diferidos y otros.** La universidad no cuenta con pasivos diferidos y otros.

Provisiones

4.- **Provisiones:** La Universidad no tiene provisión de pasivos contingentes.

Otros Pasivos

5.- **Otros pasivos** circulantes y no circulantes: **NO APLICA.**

III) NOTAS AL ESTADO DE VARIACION EN LA HACIENDA PUBLICA.

Al 31 de diciembre de 2023 la Universidad cuenta con un Patrimonio inicial de \$2,399,232,919.36 (Dos mil trescientos noventa y nueve millones doscientos treinta y dos mil novecientos diecinueve pesos 36/100 M.N.)

1.- Modificaciones al Patrimonio Contribuido

Al 31 de diciembre de 2023, el saldo neto de Hacienda pública/patrimonio es de -\$225,982,927.12 (Doscientos veinticinco millones novecientos ochenta y dos mil novecientos veintisiete pesos 12/100 M.N.)

Aportaciones	409,837,815.07
Actualización de la Hacienda pública/patrimonio	1,989,395,104.29
Hacienda Pública/ Patrimonio Contribuido Neto de 2022	2,399,232,919.36
Resultado del ejercicio	-91,989,532.40
Resultado del ejercicio anteriores	-2,530,458,833.77

Revalúo	0.00
Rectificación de resultado de ejercicios anteriores	-2,767,480.31
Hacienda Pública/ Patrimonio Neto Final de 2023	- \$225,982,927.12

2.- Monto y procedencia de los recursos que modifican al patrimonio

Concepto	
Hacienda pública/patrimonio neto ejercicio 2022	\$ -108,966,923.70
Cambios en la Hacienda pública/patrimonio contribuido	0.00
Resultados de ejercicios (ahorro/desahorro)	-91,989,532.40
Resultados de ejercicios anteriores (ajustes)	-22,258,990.71
Rectificaciones de resultados de ejercicios anteriores	-2,767,480.31
Total	\$ -225,982,927.12

IV) NOTAS AL ESTADO DE FLUJOS DE EFECTIVO

1.- Análisis de los saldos finales

Efectivo y Equivalentes		
Concepto	2023	2022
Efectivo	\$ 0.00	\$0.00
Bancos / Tesorería	126,945,226.45	138,664,978.48
Bancos / Dependencias y Otros	0.00	0.00
Inversiones Temporales (Hasta 3 meses)	0.00	0.00
Fondos con Afectación Específica	0.00	0.00
Depósitos de Fondos de Terceros en Garantía y/o Administración	692,737.49	721,937.49
Otros Efectivos y Equivalentes	0.00	0.00
Total	\$ 127,637,963.94	\$ 139,386,915.97

2.- Detalle de las adquisiciones de las Actividades de Inversión efectivamente pagadas del 01 de enero al 31 de diciembre de 2023

Adquisiciones de Actividades de Inversión efectivamente pagadas		
Concepto	2023	2022
Bienes Inmuebles, Infraestructura y Construcciones en Proceso	30,850,597.82	82,526,901.00
Terrenos	0.00	0.00
Viviendas	0.00	0.00
Edificios No Habitacionales	0.00	0.00
Infraestructura	0.00	0.00
Construcciones en Proceso en Bienes de Dominio Público	0.00	0.00
Construcciones en Proceso de Bienes Propios	30,850,597.82	82,526,901.00
Otros Bienes Inmuebles	0.00	0.00
Bienes Muebles	10,919,476.05	11,522,664.86
Mobiliario y equipo de administración	4,747,975.58	6,736,635.84
Mobiliario y equipo educacional y recreativo	2,468,154.63	569,841.07
Equipo e Instrumental médico y de laboratorio	3,254,264.24	3,456,536.57
Vehículos y equipos de transporte	0.00	0.00
Equipo de defensa y seguridad	0.00	0.00
Maquinaria, otros equipos y herramientas	399,681.59	650,960.52
Colecciones, Obras de Arte y Objetos Valiosos	49,400.01	108,690.86
Activos Biológicos	0.00	0.00
Otras inversiones	152,270.38	74,852.40
Total	41,922,344.25	94,124,418.26

3.- Conciliación de flujos de efectivo Netos de las Actividades de Operación.

UNIVERSIDAD AUTÓNOMA DE NAYARIT
 Conciliación de los Flujos de Efectivo Netos de las Actividades de Operación
 Correspondiente del 01 de enero al 31 de diciembre 2023

Conciliación de Flujos de Efectivo Netos		
Concepto	2023	2022
Resultados del Ejercicio Ahorro/Desahorro	\$ - 91,989,532.40	\$ - 93,933,505.91
Movimientos de partidas (o rubros) que no afectan el efectivo	122,162,924.62	- 31,683,065.45

Depreciación	- 60,927,039.33	- 65,711,082.41
Amortización	-	-
Incremento en las provisiones	-	-
Incremento en inversiones producido por revaluación	-	-
Aumento por compra de bienes muebles, inmuebles e intangibles	38,078,247.99	44,525,940.27
Aumentos en las cuentas por pagar	133,136,349.21	-
Otras Aplicaciones de Operación	12,860,239.70	-
Incremento en cuentas por cobrar	- 984,872.95	- 10,497,923.31
Flujos de Efectivo Netos de las Actividades de Operación	\$ 30,173,392.22	\$ - 125,616,571.36

V) **CONCILIACION ENTRE LOS INGRESOS PRESUPUESTARIOS Y CONTABLES, ASI COMO ENTRE LOS EGRESOS PRESUPUESTARIOS Y LOS GASTOS CONTABLES**

1.- Conciliación entre los Ingresos presupuestarios y contables.

Cuenta Pública 2023	
UNIVERSIDAD AUTONOMA DE NAYARIT	
Conciliación entre los Ingresos Presupuestarios y Contables	
Correspondiente del 1 de Enero al 31 de Diciembre de 2023	
(Cifras en pesos)	
1. Total de Ingresos Presupuestarios	2,299,702,033.42
2. Más Ingresos Contables No Presupuestarios	1,321,877.11
2.1 Ingresos Financieros	0.00
2.2 Incremento por Variación de Inventarios	0.00
2.3 Disminución del Exceso de Estimaciones por Pérdida o Deterioro u Obsolescencia	0.00
2.4 Disminución del Exceso de Provisiones	0.00
2.5 Otros Ingresos y Beneficios Varios	1,321,877.11
2.6 Otros Ingresos Contables No Presupuestarios	0.00
3. Menos Ingresos Presupuestarios No Contables	0.00
3.1 Aprovechamientos Patrimoniales	0.00
3.2 Ingresos Derivados de Financiamientos	0.00
3.3 Otros Ingresos Presupuestarios No Contables	0.00
4. Total de Ingresos Contables	2,301,023,910.53

2.- Conciliación entre los Egresos presupuestarios y los gastos contables.

Cuenta Pública 2023	
UNIVERSIDAD AUTONOMA DE NAYARIT	
Conciliación entre los Egresos Presupuestarios y los Gastos Contables	
Correspondiente del 1 de Enero al 31 de Diciembre de 2023	
(Cifras en pesos)	
1. Total de Egresos Presupuestarios	2,370,199,439.92
2. Menos Egresos Presupuestarios No Contables	41,922,344.25
2.1 Materias Primas y Materiales de Producción y Comercialización	0.00
2.2 Materiales y Suministros	0.00
2.3 Mobiliario y Equipo de Administración	4,797,375.59
2.4 Mobiliario y Equipo Educativo y Recreativo	2,468,154.63
2.5 Equipo e Instrumental Médico y de Laboratorio	3,254,264.24
2.6 Vehículos y Equipo de Transporte	0.00
2.7 Equipo de Defensa y Seguridad	0.00
2.8 Maquinaria, Otros Equipos y Herramientas	399,681.59
2.9 Activos Biológicos	0.00
2.10 Bienes Inmuebles	0.00
2.11 Activos Intangibles	152,270.38
2.12 Obra Pública en Bienes de Dominio Público	0.00
2.13 Obra Pública en Bienes Propios	30,850,597.82
2.14 Acciones y Participaciones de Capital	0.00
2.15 Compra de Títulos y Valores	0.00
2.16 Concesión de Préstamos	0.00
2.17 Inversiones en Fideicomisos, Mandatos y Otros Análogos	0.00
2.18 Provisiones para Contingencias y Otras Erogaciones Especiales	0.00
2.19 Amortización de la Deuda Pública	0.00
2.20 Adeudos de Ejercicios Fiscales Anteriores (ADEFAS)	0.00
2.21 Otros Egresos Presupuestales No Contables	0.00
3. Más Gastos Contables No Presupuestarios	64,736,347.26
3.1 Estimaciones, Depreciaciones, Deterioros, Obsolescencia y Amortizaciones	60,892,251.00
3.2 Provisiones	0.00
3.3 Disminución de Inventarios	0.00
3.4 Aumento por Insuficiencia de Estimaciones por Pérdida o Deterioro u Obsolescencia	0.00
3.5 Aumento por Insuficiencia de Provisiones	0.00
3.6 Otros Gastos	0.00
3.7 Otros Gastos Contables No Presupuestales	3,844,096.26
4. Total de Gasto Contable	2,393,013,442.93

Modificaciones al Presupuesto de Egresos Aprobado	257,469,902.36
Presupuesto de Egresos Comprometido	2,370,199,439.93
Presupuesto de Egresos Devengado	2,370,199,439.92
Presupuesto de Egresos Ejercido	2,134,534,408.24
Presupuesto de Egresos Pagado	2,134,534,408.24

“Bajo protesta de decir verdad declaramos que los Estados Financieros y sus Notas son razonablemente correctos y responsabilidad del emisor”



DR. VICTOR JAVIER TORRES COVARRUBIAS
SECRETARIO DE FINANZAS



LIC. JUAN CRUZ ESPECIANO
DIRECTOR DE EGRESOS



M.F. EDGAR ALEY CARVAJAL MARTINEZ
DIRECTOR DE CONTABILIDAD



DR. ARTURO JAVIER GÓMEZ DAVALOS
DIRECTOR DE INGRESOS

c) NOTAS DE MEMORIA (CUENTAS DE ORDEN)

Las cuentas de orden se utilizan para registrar los movimientos de valores que no afecten o modifiquen el balance del ente contable, sin embargo, su incorporación en libros es necesaria con fines de recordatorio contable, de control y en general sobre los aspectos administrativos, o bien para consignar sus derechos o responsabilidades contingentes que puedan o no presentarse en el futuro.

Las cuentas se manejan para efectos de este documento son las siguientes:

a) Cuentas de Orden Contables

Valores en custodia

\$ 638,668.10

Custodia de valores

638,668.10

b) Cuentas de Orden Presupuestarias

Las cuentas de orden presupuestales de ingresos reportan los siguientes saldos al 31 de diciembre de 2023.

1.- Cuentas de Ingresos

Cuentas de Orden Presupuestarias de Ingresos	
Concepto	Saldo al 31 de diciembre 2023
Ley de Ingresos Estimada	\$ 2,094,545,267.48
Ley de Ingresos por Ejecutar	80,186.70
Modificaciones a la Ley de Ingresos Estimada	205,236,952.64
Ley de Ingresos Devengada	2,299,702,033.42
Ley de Ingresos Recaudada	2,299,702,033.42

Finalmente, las cuentas de orden presupuestales de egresos, arrojan los siguientes saldos al 31 de diciembre de 2023.

2.- Cuenta de Egresos

Cuentas de Orden Presupuestarias de Egresos	
Concepto	Saldo al 31 de diciembre 2023
Presupuesto de Egresos Aprobado	\$2,094,545,267.48
Presupuesto de Egresos por Ejercer	-18,184,270.09

CUENTA PÚBLICA 2023



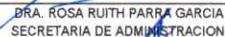
INFORMACIÓN PRESUPUESTARIA

Cuenta Pública 2023
UNIVERSIDAD AUTONOMA DE NAYARIT
Estado Analítico de Ingresos
Del 1 de Enero al 31 de Diciembre de 2023

Rubro de Ingresos	Ingreso					Diferencia (6= 5 - 1)
	Estimado	Ampliaciones y Reducciones	Modificado	Devengado	Recaudado	
	(1)	(2)	(3= 1 + 2)	(4)	(5)	
Impuestos	0.00	133,452.10	133,452.10	133,452.10	133,452.10	133,452.10
Cuotas y Aportaciones de Seguridad Social	0.00	0.00	0.00	0.00	0.00	0.00
Contribuciones de Mejoras	0.00	0.00	0.00	0.00	0.00	0.00
Derechos	0.00	0.00	0.00	0.00	0.00	0.00
Productos	230,000.00	209,632.57	439,632.57	1,587,866.31	1,587,866.31	1,357,866.31
Aprovechamientos	0.00	0.00	0.00	0.00	0.00	0.00
Ingresos por Venta de Bienes, Prestación de Servicios y Otros Ingresos	81,901,574.48	34,592,385.60	116,493,960.08	113,939,439.21	113,939,439.21	32,037,864.73
Participaciones, Aportaciones, Convenios, Incentivos Derivados de la Colaboración Fiscal y Fondos Distintos de Aportaciones	0.00	41,800,917.48	41,800,917.48	43,132,560.28	43,132,560.28	43,132,560.28
Transferencias, Asignaciones, Subsidios y Subvenciones, y Pensiones y Jubilaciones	2,012,413,693.00	128,500,564.91	2,140,914,257.91	2,140,908,715.52	2,140,908,715.52	128,495,022.52
Ingresos Derivados de Financiamientos	0.00	0.00	0.00	0.00	0.00	0.00
Total	2,094,545,267.48	205,236,952.64	2,299,782,220.12	2,299,702,033.42	2,299,702,033.42	
Ingresos excedentes						205,156,765.94

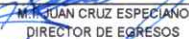
Estado Analítico de Ingresos Por Fuente de Financiamiento	Ingreso					Diferencia (6= 5 - 1)
	Estimado	Ampliaciones y Reducciones	Modificado	Devengado	Recaudado	
	(1)	(2)	(3= 1 + 2)	(4)	(5)	
Ingresos del Poder Ejecutivo Federal o Estatal y de los Municipios	2,012,643,693.00	170,644,567.04	2,183,288,260.04	2,185,762,594.21	2,185,762,594.21	173,118,901.21
Impuestos	0.00	133,452.10	133,452.10	133,452.10	133,452.10	133,452.10
Cuotas y Aportaciones de Seguridad Social	0.00	0.00	0.00	0.00	0.00	0.00
Contribuciones de Mejoras	0.00	0.00	0.00	0.00	0.00	0.00
Derechos	0.00	0.00	0.00	0.00	0.00	0.00
Productos	230,000.00	209,632.57	439,632.57	1,587,866.31	1,587,866.31	1,357,866.31
Aprovechamientos	0.00	0.00	0.00	0.00	0.00	0.00
Participaciones, Aportaciones, Convenios, Incentivos Derivados de la Colaboración Fiscal y Fondos Distintos de Aportaciones	0.00	41,800,917.48	41,800,917.48	43,132,560.28	43,132,560.28	43,132,560.28
Transferencias, Asignaciones, Subsidios y Subvenciones, y Pensiones y Jubilaciones	2,012,413,693.00	128,500,564.91	2,140,914,257.91	2,140,908,715.52	2,140,908,715.52	128,495,022.52
Ingresos de los Entes Públicos de los Poderes Legislativo y Judicial, de los Organos Autónomos y del Sector Paraestatal o Paramunicipal, así como de las Empresas Productivas del Estado	81,901,574.48	34,592,385.60	116,493,960.08	113,939,439.21	113,939,439.21	32,037,864.73
Cuotas y Aportaciones de Seguridad Social	0.00	0.00	0.00	0.00	0.00	0.00
Productos	0.00	0.00	0.00	0.00	0.00	0.00
Ingresos por Venta de Bienes, Prestación de Servicios y Otros Ingresos	81,901,574.48	34,592,385.60	116,493,960.08	113,939,439.21	113,939,439.21	32,037,864.73
Transferencias, Asignaciones, Subsidios y Subvenciones, y Pensiones y Jubilaciones	0.00	0.00	0.00	0.00	0.00	0.00
Ingresos derivados de financiamiento	0.00	0.00	0.00	0.00	0.00	0.00
Ingresos Derivados de Financiamientos	0.00	0.00	0.00	0.00	0.00	0.00
Total	2,094,545,267.48	205,236,952.64	2,299,782,220.12	2,299,702,033.42	2,299,702,033.42	
Ingresos excedentes						205,156,765.94

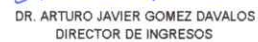

DRA. NORMA LILIANA GALVÁN MEZA
RECTORA


DRA. ROSA RUIITH PARRA GARCIA
SECRETARIA DE ADMINISTRACION


M.F. EDGAR ALEY CARVAJAL MARTÍNEZ
DIRECTOR DE CONTABILIDAD


DR. VICTOR JAVIER TORRES COVARRUBIAS
SECRETARIO DE FINANZAS



M.F. JUAN CRUZ ESPEJANO
DIRECTOR DE EGRESOS


DR. ARTURO JAVIER GÓMEZ DAVALOS
DIRECTOR DE INGRESOS

Cuenta Pública 2023
UNIVERSIDAD AUTONOMA DE NAYARIT
Estado Analítico del Ejercicio del Presupuesto de Egresos
Clasificación por Objeto del Gasto (Capítulo y Concepto)
Del 1 de Enero al 31 de Diciembre de 2023


Concepto	Egresos					Subejercicio 6 = (3 - 4)
	Aprobado	Ampliaciones/ (Reducciones)	Modificado	Devengado	Pagado	
	1	2	3 = (1 + 2)	4	5	
Maquinaria, Otros Equipos y Herramientas	2,127,777.00	-390,145.05	1,737,631.95	399,681.59	399,681.59	1,337,950.36
Activos Biológicos	0.00	0.00	0.00	0.00	0.00	0.00
Bienes Inmuebles	870,000.00	-100,000.00	770,000.00	0.00	0.00	770,000.00
Activos Intangibles	2,886,690.00	-2,062,993.04	823,696.96	152,270.38	152,270.38	671,426.58
Inversión Pública	15,277,480.00	67,527,388.24	82,804,868.24	30,850,597.82	30,850,597.82	51,954,270.42
Obra Pública en Bienes de Dominio Público	15,079,480.00	28,088,667.91	43,168,147.91	0.00	0.00	43,168,147.91
Obra Pública en Bienes Propios	198,000.00	39,438,720.33	39,636,720.33	30,850,597.82	30,850,597.82	8,786,122.51
Proyectos Productivos y Activos de Fomento	0.00	0.00	0.00	0.00	0.00	0.00
Inversiones Financieras y Otras Provisiones	0.00	0.00	0.00	0.00	0.00	0.00
Inversiones Para el Fomento de Actividades Productivas	0.00	0.00	0.00	0.00	0.00	0.00
Acciones y Participaciones de Capital	0.00	0.00	0.00	0.00	0.00	0.00
Compra de Títulos y Valores	0.00	0.00	0.00	0.00	0.00	0.00
Concesión de Préstamos	0.00	0.00	0.00	0.00	0.00	0.00
Inversiones en Fideicomisos, Mandatos y Otros Análogos	0.00	0.00	0.00	0.00	0.00	0.00
Otras Inversiones Financieras	0.00	0.00	0.00	0.00	0.00	0.00
Provisiones para Contingencias y Otras Erogaciones Especiales	0.00	0.00	0.00	0.00	0.00	0.00
Participaciones y Aportaciones	0.00	0.00	0.00	0.00	0.00	0.00
Participaciones	0.00	0.00	0.00	0.00	0.00	0.00
Aportaciones	0.00	0.00	0.00	0.00	0.00	0.00
Convenios	0.00	0.00	0.00	0.00	0.00	0.00
Deuda Pública	0.00	0.00	0.00	0.00	0.00	0.00
Amortización de la Deuda Pública	0.00	0.00	0.00	0.00	0.00	0.00
Intereses de la Deuda Pública	0.00	0.00	0.00	0.00	0.00	0.00
Comisiones de la Deuda Pública	0.00	0.00	0.00	0.00	0.00	0.00
Gastos de la Deuda Pública	0.00	0.00	0.00	0.00	0.00	0.00
Costo por Coberturas	0.00	0.00	0.00	0.00	0.00	0.00
Apoyos Financieros	0.00	0.00	0.00	0.00	0.00	0.00
Adeudos de Ejercicios Fiscales Anteriores (Adefas)	0.00	0.00	0.00	0.00	0.00	0.00
Total del Gasto	2,094,545,267.48	257,469,902.36	2,352,015,169.84	2,370,199,439.92	2,134,534,408.24	-18,184,270.08



DRA. NORMA LILIANA GALVAN MEZA
RECTORA


DRA. ROSA RUTH PARRA GARCÍA
SECRETARIA DE ADMINISTRACION


M.F. EDGAR ALEY CARRIZAL MARTÍNEZ
DIRECTOR DE CONTABILIDAD


DR. VICTOR JAVIER TORRES COVARRUBIAS
SECRETARIO DE FINANZAS



M.F. JUAN CRUZ ESPEJANO
DIRECTOR DE EGRESOS


DR. ARTURO JAVIER GÓMEZ DAVALOS
DIRECTOR DE INGRESOS

Cuenta Pública 2023
 UNIVERSIDAD AUTONOMA DE NAYARIT
 Estado Analítico del Ejercicio del Presupuesto de Egresos
 Clasificación Económica (por Tipo de Gasto)
 Del 1 de Enero al 31 de Diciembre de 2023


Concepto	Egresos					Subejercicio 6 = (3 - 4)
	Aprobado	Ampliaciones/ (Reducciones)	Modificado	Devengado	Pagado	
	1	2	3 = (1 + 2)	4	5	
Gasto Corriente	2,059,356,539.00	185,854,148.61	2,245,210,687.61	2,328,277,095.67	2,092,612,063.99	-83,066,408.06
Gasto de Capital	35,188,728.48	71,615,753.75	106,804,482.23	41,922,344.25	41,922,344.25	64,882,137.98
Amortización de la Deuda y Disminución de Pasivos	0.00	0.00	0.00	0.00	0.00	0.00
Pensiones y Jubilaciones	0.00	0.00	0.00	0.00	0.00	0.00
Participaciones	0.00	0.00	0.00	0.00	0.00	0.00
Total del Gasto	2,094,545,267.48	257,469,902.36	2,352,015,169.84	2,370,199,439.92	2,134,534,408.24	-18,184,270.08



 DRA. NORMA LILIANA GALVAN MEZA
 RECTORA


 DRA. ROSA RUTH PARRA GARCIA
 SECRETARIA DE ADMINISTRACION


 M.F. EDGAR ALEY CARVAJAL MARTINEZ
 DIRECTOR DE CONTABILIDAD


 DR. VICTOR JAVIER TORRES COVARRUBIAS
 SECRETARIO DE FINANZAS


 M.T. JUAN CRUZ ESPECIANO
 DIRECTOR DE EGRESOS


 DR. ARTURO JAVIER GOMEZ DAVALOS
 DIRECTOR DE INGRESOS

UNIDAD ACADEMICA DE DERECHO	31,242,332.96	-642,599.12	30,599,733.84	33,787,462.30	29,782,301.53	-3,187,728.46
UNIDAD ACADEMICA DE CIENCIAS SOCIALES	59,882,029.56	1,319,164.53	61,201,194.09	70,107,031.64	61,347,826.50	-8,905,837.55
UNIDAD ACADEMICA DE EDUCACION Y HUMANIDADES	47,027,874.34	4,910,670.14	51,938,544.48	58,217,128.76	50,488,437.72	-6,278,584.28
UNIDAD ACADEMICA DE ARTES	11,921,134.30	10,004,635.05	21,925,769.35	15,341,267.57	13,581,611.27	6,584,501.78
UNIDAD ACADEMICA DEL NORTE DEL ESTADO DE NAYARIT	15,967,177.29	792,075.07	16,759,252.36	16,254,129.33	14,608,320.97	505,123.03
UNIDAD ACADEMICA DE IXTLAN DEL RIO	13,751,182.82	634,950.35	14,386,133.17	13,984,032.15	12,392,999.91	402,101.02
UNIDAD ACADEMICA DE AHIJACATLAN	13,778,636.39	1,178,867.53	14,957,503.92	14,537,649.44	13,263,240.43	419,854.48
UNIDAD ACADEMICA DE BAHIA DE BANDERAS	14,937,722.48	336,762.37	15,274,484.85	15,102,157.07	12,997,586.14	172,327.78
UNIDADES ACADEMICAS DE EDUCACION MEDIA SUPERIOR (ACUMULATIVA)	227,304,910.78	-2,039,810.31	225,265,100.47	232,117,779.95	200,979,757.07	-6,852,679.48
UNIDAD ACADEMICA PREPARATORIA #1 TEPIC	49,166,996.51	-1,561,377.50	47,605,619.01	53,149,063.96	45,877,818.57	-5,543,444.95
UNIDAD ACADEMICA PREPARATORIA #2 SANTIAGO	11,550,088.38	783,832.11	12,333,920.49	12,225,937.41	10,688,212.57	107,983.08
UNIDAD ACADEMICA PREPARATORIA #3	14,555,019.41	-2,906.77	14,552,112.64	14,521,346.91	12,710,878.66	30,765.73
ACAPONETA	12,815,861.90	594,115.77	13,409,977.67	13,344,698.30	11,642,673.37	65,279.37
UNIDAD ACADEMICA PREPARATORIA #4 TECUALA	18,478,441.07	1,021,446.95	19,499,888.02	19,444,937.41	16,950,807.98	54,950.61
UNIDAD ACADEMICA PREPARATORIA #5 TUXPAN	12,495,214.25	-277,042.09	12,218,172.16	12,152,954.36	10,580,961.66	65,217.80
DEL RIO	12,792,553.02	2,058,327.90	14,850,880.92	14,834,055.46	12,518,035.67	16,825.46
UNIDAD ACADEMICA PREPARATORIA #7	7,933,004.89	44,619.49	7,977,624.38	7,951,330.46	6,877,170.32	26,293.92
COMPOSTELA	13,031,853.89	-265,651.42	12,766,202.47	12,722,999.49	11,168,461.92	43,202.98
AHUCATLAN	14,970,358.63	-394,333.64	14,576,024.99	14,490,147.18	12,544,207.48	85,877.81
HIDALGO	11,321,644.97	12,285.24	11,333,930.21	11,328,930.21	9,872,041.44	5,000.00
BANDERA	9,140,225.89	-59,954.29	9,080,271.60	8,987,828.51	7,751,137.68	92,443.09
UNIDAD ACADEMICA PREPARATORIA #10 B.	26,735,065.44	-3,984,233.63	22,750,831.81	24,703,813.65	21,324,039.25	-1,952,981.84
UNIDAD ACADEMICA PREPARATORIA #11 RUIZ	8,079,356.76	-292,433.73	7,786,923.03	7,774,895.57	6,522,724.84	12,027.46
UNIDAD ACADEMICA PREPARATORIA #12 SAN BLAS	4,239,225.77	283,495.30	4,522,721.07	4,484,841.07	3,942,495.66	37,880.00
UNIDAD ACADEMICA PREPARATORIA #13 TEPIC	5,805,500.00	518,425.77	6,323,925.77	5,746,385.41	5,746,385.41	577,540.36
UNIDAD ACADEMICA PREPARATORIA #14 TEPIC	5,805,500.00	518,425.77	6,323,925.77	5,746,385.41	5,746,385.41	577,540.36
UNIDAD ACADEMICA PREPARATORIA #15 PUENTE DE CAMOTLAN	372,477,924.79	59,057,961.97	431,535,886.76	448,248,830.94	437,238,929.31	-17,712,944.18
ORGANO INTERNO DE CONTROL (ACUMULATIVA)	5,805,500.00	518,425.77	6,323,925.77	5,746,385.41	5,746,385.41	577,540.36
ORGANO INTERNO DE CONTROL	372,477,924.79	59,057,961.97	431,535,886.76	448,248,830.94	437,238,929.31	-17,712,944.18
FONDO DE PENSIONES Y JUBILACIONES (JUBILADOS)	372,477,924.79	59,057,961.97	431,535,886.76	448,248,830.94	437,238,929.31	-17,712,944.18
Total del Gasto	2,094,545,267.48	257,469,902.36	2,352,015,169.84	2,370,199,439.92	2,134,534,408.24	-18,184,270.88



DRA. NORMA LILIANA SALVÁN MEZA
RECTORA



DRA. ROSA RUTH PARRA GARCÍA
SECRETARIA DE ADMINISTRACION

M.F. EDGAR ALEY CARVAJAL MARTÍNEZ
DIRECTOR DE CONTABILIDAD


DR. VICTOR JAVIER TORRES COVARRUBIAS
SECRETARIO DE FINANZAS


DR. JUAN CRUZ ESPECIANO
DIRECTOR DE EGRESOS


DR. ARTURO JAVIER GÓMEZ DAVALOS
DIRECTOR DE INGRESOS

Cuenta Pública 2023
UNIVERSIDAD AUTONOMA DE NAYARIT
Estado Analítico del Ejercicio del Presupuesto de Egresos
Clasificación Funcional (Finalidad y Función)
Del 1 de Enero al 31 de Diciembre de 2023


Concepto	Egresos					Subejercicio 6 = (3 - 4)
	Aprobado	Ampliaciones/ (Reducciones)	Modificado	Devengado	Pagado	
	1	2	3 = (1 + 2)	4	5	
Gobierno	0.00	0.00	0.00	0.00	0.00	0.00
Legislación	0.00	0.00	0.00	0.00	0.00	0.00
Justicia	0.00	0.00	0.00	0.00	0.00	0.00
Coordinación de la Política de Gobierno	0.00	0.00	0.00	0.00	0.00	0.00
Relaciones Exteriores	0.00	0.00	0.00	0.00	0.00	0.00
Asuntos Financieros y Hacendarios	0.00	0.00	0.00	0.00	0.00	0.00
Seguridad Nacional	0.00	0.00	0.00	0.00	0.00	0.00
Asuntos de Orden Público y de Seguridad Interior	0.00	0.00	0.00	0.00	0.00	0.00
Otros Servicios Generales	0.00	0.00	0.00	0.00	0.00	0.00
Desarrollo Social	2,094,545,267.48	257,469,902.36	2,352,015,169.84	2,370,199,439.92	2,134,534,408.24	-18,184,270.08
Protección Ambiental	0.00	0.00	0.00	0.00	0.00	0.00
Vivienda y Servicios a la Comunidad	0.00	0.00	0.00	0.00	0.00	0.00
Salud	0.00	0.00	0.00	0.00	0.00	0.00
Recreación, Cultura y Otras Manifestaciones Sociales	0.00	0.00	0.00	0.00	0.00	0.00
Educación	2,094,545,267.48	257,469,902.36	2,352,015,169.84	2,370,199,439.92	2,134,534,408.24	-18,184,270.08
Protección Social	0.00	0.00	0.00	0.00	0.00	0.00
Otros Asuntos Sociales	0.00	0.00	0.00	0.00	0.00	0.00
Desarrollo Económico	0.00	0.00	0.00	0.00	0.00	0.00
Asuntos Económicos, Comerciales y Laborales en General	0.00	0.00	0.00	0.00	0.00	0.00
Agropecuaria, Silvicultura, Pesca y Caza	0.00	0.00	0.00	0.00	0.00	0.00
Combustibles y Energía	0.00	0.00	0.00	0.00	0.00	0.00
Minería, Manufacturas y Construcción	0.00	0.00	0.00	0.00	0.00	0.00
Transporte	0.00	0.00	0.00	0.00	0.00	0.00
Comunicaciones	0.00	0.00	0.00	0.00	0.00	0.00
Turismo	0.00	0.00	0.00	0.00	0.00	0.00
Ciencia, Tecnología e Innovación	0.00	0.00	0.00	0.00	0.00	0.00
Otras Industrias y Otros Asuntos Económicos	0.00	0.00	0.00	0.00	0.00	0.00
Otras no Clasificadas en Funciones Anteriores	0.00	0.00	0.00	0.00	0.00	0.00
Transacciones de la Deuda Publica / Costo Financiero de la Deuda	0.00	0.00	0.00	0.00	0.00	0.00
Transferencias, Participaciones y Aportaciones entre Diferentes Niveles y Ordenes de Gobierno	0.00	0.00	0.00	0.00	0.00	0.00
Saneamiento del Sistema Financiero	0.00	0.00	0.00	0.00	0.00	0.00
Adeudos de Ejercicios Fiscales Anteriores	0.00	0.00	0.00	0.00	0.00	0.00
Total del Gasto	2,094,545,267.48	257,469,902.36	2,352,015,169.84	2,370,199,439.92	2,134,534,408.24	-18,184,270.08



 DRA. NORMA LILIANA GALVAN MEZA
 RECTORA


 DRA. ROSA RUTH PARRA GARCIA
 SECRETARIA DE ADMINISTRACION


 M.F. EDGAR ALEY CARVAJAL MARTINEZ
 DIRECTOR DE CONTABILIDAD


 DR. VICTOR JAVIER TORRES COVARRUBIAS
 SECRETARIO DE FINANZAS


 M.T. JUAN CRUZ ESPEJANO
 DIRECTOR DE EGRESOS


 DR. ARTURO JAVIER GOMEZ DAVALOS
 DIRECTOR DE INGRESOS

Cuenta Pública 2023
 UNIVERSIDAD AUTONOMA DE NAYARIT
 Endeudamiento Neto
 Del 1 de Enero al 31 de Diciembre de 2023

Identificación de Crédito o Instrumento	Contratación / Colocación	Amortización	Endeudamiento Neto
	A	B	C = A - B
Créditos Bancarios			
			0.00
			0.00
			0.00
			0.00
			0.00
			0.00
			0.00
			0.00
			0.00
			0.00
Total Créditos Bancarios	0.00	0.00	0.00
Otros Instrumentos de Deuda			
			0.00
			0.00
			0.00
			0.00
			0.00
			0.00
			0.00
			0.00
			0.00
Total Otros Instrumentos de Deuda	0.00	0.00	0.00
TOTAL	0.00	0.00	0.00



 DRA. NORMA LILIANA GALVAN MEZA
 RECTORA


 DR. VICTOR JAVIER TORRES COVARRUBIAS
 SECRETARIO DE FINANZAS


 DRA. ROSA RUTH PARRA GARCIA
 SECRETARIA DE ADMINISTRACION


 M.I. JUAN CRUZ ESPECIANO
 DIRECTOR DE EGRESOS


 M.F. EDGAR ALEY CARVAJAL MARTINEZ
 DIRECTOR DE CONTABILIDAD


 DR. ARTURO JAVIER GOMEZ DAVALOS
 DIRECTOR DE INGRESOS


Cuenta Pública 2023
 UNIVERSIDAD AUTONOMA DE NAYARIT
 Intereses de la Deuda
 Del 1 de Enero al 31 de Diciembre de 2023

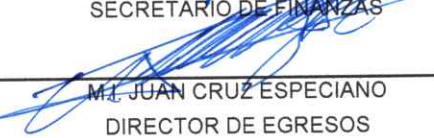
Identificación de Crédito o Instrumento	Devengado	Pagado
Créditos Bancarios		
Total de intereses de Créditos Bancarios	0.00	0.00
Otros Instrumentos de Deuda		
Total de intereses de Otros Instrumentos de Deuda	0.00	0.00
TOTAL	0.00	0.00



 DRA. NORMA LILIANA GALVAN MEZA
 RECTORA


 DRA. ROSA RUTH PARRA GARCIA
 SECRETARIA DE ADMINISTRACION


 M.F. EDGAR ALEY CARVAJAL MARTINEZ
 DIRECTOR DE CONTABILIDAD


 DR. VICTOR JAVIER TORRES COVARRUBIAS
 SECRETARIO DE FINANZAS


 M.I. JUAN CRUZ ESPECIANO
 DIRECTOR DE EGRESOS


 DR. ARTURO JAVIER GOMEZ DAVALOS
 DIRECTOR DE INGRESOS

Cuenta Pública 2023
UNIVERSIDAD AUTONOMA DE NAYARIT
Flujo de Fondos
Del 1 de Enero al 31 de Diciembre de 2023
(Cifras en Pesos)

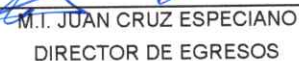
Concepto	Estimado / Aprobado	Devengado	Recaudado / Pagado
Rubros de Ingresos	2,094,545,267.48	2,299,702,033.42	2,299,702,033.42
Impuestos	0.00	133,452.10	133,452.10
Cuotas y Aportaciones de Seguridad Social	0.00	0.00	0.00
Contribuciones de Mejoras	0.00	0.00	0.00
Derechos	0.00	0.00	0.00
Productos	230,000.00	1,587,866.31	1,587,866.31
Aprovechamientos	0.00	0.00	0.00
Ingresos por Venta de Bienes, Prestación de Servicios y Otros Ingresos	81,901,574.48	113,939,439.21	113,939,439.21
Participaciones, Aportaciones, Convenios, Incentivos Derivados de la Colaboración Fiscal y Fondos Distintos de Aportaciones	0.00	43,132,560.28	43,132,560.28
Transferencias, Asignaciones, Subsidios y Subvenciones, y Pensiones y Jubilaciones	2,012,413,693.00	2,140,908,715.52	2,140,908,715.52
Ingresos Derivados de Financiamientos	0.00	0.00	0.00
Capítulos de Gasto	2,094,545,267.48	2,370,199,439.92	2,134,534,408.24
Servicios Personales	1,939,446,382.88	2,079,080,660.21	1,844,284,100.52
Materiales y Suministros	37,293,856.35	40,181,569.50	39,625,717.51
Servicios Generales	74,702,799.77	194,424,499.56	194,111,879.56
Transferencias, Asignaciones, Subsidios y Otras Ayudas	7,913,500.00	14,590,366.40	14,590,366.40
Bienes Muebles, Inmuebles e Intangibles	19,911,248.48	11,071,746.43	11,071,746.43
Inversión Pública	15,277,480.00	30,850,597.82	30,850,597.82
Inversiones Financieras y Otras Provisiones	0.00	0.00	0.00
Participaciones y Aportaciones	0.00	0.00	0.00
Deuda Pública	0.00	0.00	0.00
Total de las operaciones	0.00	-70,497,406.50	165,167,625.18

Bajo protesta de decir verdad declaramos que los Estados Financieros y sus notas, son razonablemente correctos y son responsabilidad del emisor.


DRA. NORMA LILIANA GALVAN MEZA
RECTORA


DR. VICTOR JAVIER TORRES COVARRUBIAS
SECRETARIO DE FINANZAS


DRA. ROSA RUTH PARRA GARCIA
SECRETARIA DE ADMINISTRACION


M.I. JUAN CRUZ ESPECIANO
DIRECTOR DE EGRESOS


M.F. EDGAR ALEY CARVAJAL MARTÍNEZ
DIRECTOR DE CONTABILIDAD


DR. ARTURO JAVIER GOMEZ DAVALOS
DIRECTOR DE INGRESOS

CUENTA PÚBLICA 2023



INFORMACIÓN PROGRAMÁTICA

Cuenta Pública 2023
UNIVERSIDAD AUTONOMA DE NAYARIT
Gasto por Categoría Programática
Del 1 de Enero al 31 de Diciembre de 2023

Concepto	Egresos					Subejercicio 6 = (3 - 4)
	Aprobado	Ampliaciones/ (Reducciones)	Modificado	Devengado	Pagado	
	1	2	3 = (1 + 2)	4	5	
Programas	2,094,545,267.48	257,469,902.36	2,352,015,169.84	2,370,199,439.92	2,134,534,408.24	-18,184,270.08
Subsidios: Sector Social y Privado o Entidades Federativas y Municipios	0.00	0.00	0.00	0.00	0.00	0.00
Sujetos a Reglas de Operación	0.00	0.00	0.00	0.00	0.00	0.00
Otros Subsidios	0.00	0.00	0.00	0.00	0.00	0.00
Desempeño de las Funciones	2,094,545,267.48	257,469,902.36	2,352,015,169.84	2,370,199,439.92	2,134,534,408.24	-18,184,270.08
Prestación de Servicios Públicos	2,094,545,267.48	257,469,902.36	2,352,015,169.84	2,370,199,439.92	2,134,534,408.24	-18,184,270.08
Provisión de Bienes Públicos	0.00	0.00	0.00	0.00	0.00	0.00
Planeación, seguimiento y evaluación de políticas públicas	0.00	0.00	0.00	0.00	0.00	0.00
Promoción y fomento	0.00	0.00	0.00	0.00	0.00	0.00
Regulación y supervisión	0.00	0.00	0.00	0.00	0.00	0.00
Funciones de las Fuerzas Armadas (Únicamente Gobierno Federal)	0.00	0.00	0.00	0.00	0.00	0.00
Específicos	0.00	0.00	0.00	0.00	0.00	0.00
Proyectos de Inversión	0.00	0.00	0.00	0.00	0.00	0.00
Administrativos y de Apoyo	0.00	0.00	0.00	0.00	0.00	0.00
Apoyo al proceso presupuestario y para mejorar la eficiencia institucional	0.00	0.00	0.00	0.00	0.00	0.00
Apoyo a la función pública y al mejoramiento de la gestión	0.00	0.00	0.00	0.00	0.00	0.00
Operaciones ajenas	0.00	0.00	0.00	0.00	0.00	0.00
Compromisos	0.00	0.00	0.00	0.00	0.00	0.00
Obligaciones de cumplimiento de resolución jurisdiccional	0.00	0.00	0.00	0.00	0.00	0.00
Desastres Naturales	0.00	0.00	0.00	0.00	0.00	0.00
Obligaciones	0.00	0.00	0.00	0.00	0.00	0.00
Pensiones y jubilaciones	0.00	0.00	0.00	0.00	0.00	0.00
Aportaciones a la seguridad social	0.00	0.00	0.00	0.00	0.00	0.00
Aportaciones a fondos de estabilización	0.00	0.00	0.00	0.00	0.00	0.00
Aportaciones a fondos de inversión y reestructura de pensiones	0.00	0.00	0.00	0.00	0.00	0.00
Programas de Gasto Federalizado (Gobierno Federal)	0.00	0.00	0.00	0.00	0.00	0.00
Gasto Federalizado	0.00	0.00	0.00	0.00	0.00	0.00
Participaciones a entidades federativas y municipios	0.00	0.00	0.00	0.00	0.00	0.00
Costo financiero, deuda o apoyos a deudores y ahorradores de la banca	0.00	0.00	0.00	0.00	0.00	0.00
Adeudos de ejercicios fiscales anteriores	0.00	0.00	0.00	0.00	0.00	0.00
Total del Gasto	2,094,545,267.48	257,469,902.36	2,352,015,169.84	2,370,199,439.92	2,134,534,408.24	-18,184,270.08



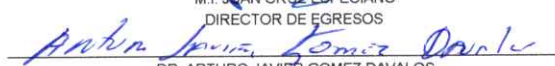
DRA. NORMA LILIANA GALVAN MEZA
 RECTORA

DRA. ROSA RUTH PARRA GARCIA
 SECRETARIA DE ADMINISTRACION

M.F. EDGAR ALEY CARVAJAL MARTÍNEZ
 DIRECTOR DE CONTABILIDAD


 DR. VICTOR JAVIER TORRES COVARRUBIAS
 SECRETARIO DE FINANZAS


M.I. JUAN CRUZ ESPECIANO
 DIRECTOR DE EGRESOS


 DR. ARTURO JAVIER GOMEZ DAVALOS
 DIRECTOR DE INGRESOS

CUENTA PÚBLICA 2023
UNIVERSIDAD AUTÓNOMA DE NAYARIT
PROGRAMAS Y PROYECTOS DE INVERSIÓN
DEL 01 DE ENERO AL 31 DE DICIEMBRE DE 2023


AÑO	FONDO	RECURSO OTORGADO	TIPO DE BENEFICIARIO
2023	FONDO DE APORTACIONES MÚLTIPLES NIVEL SUPERIOR 2023	\$ 24,328,020.00	UNIDADES ACADÉMICAS NIVEL SUPERIOR
2023	FONDO DE APORTACIONES MÚLTIPLES NIVEL MEDIO SUPERIOR 2023	\$ 1,968,231.96	UNIDADES ACADÉMICAS NIVEL MEDIO SUPERIOR
2023	REMANENTE FONDO DE APORTACIÓN NIVEL SUPERIOR 2023	\$ 6,921,542.29	UNIDADES ACADÉMICAS NIVEL SUPERIOR
2023	REMANENTE FONDO DE APORTACIÓN NIVEL MEDIO SUPERIOR 2023	\$ 560,009.92	UNIDADES ACADÉMICAS NIVEL MEDIO SUPERIOR



 DRA. NORMA LILIANA GALVÁN MEZA
 RÉCTORA


 DRA. ROSA RUTH PARRA GARCIA
 SECRETARIA DE ADMINISTRACION


 M.F. EDGAR ALEY CARVAJAL MARTINEZ
 DIRECTOR DE CONTABILIDAD


 DR. VICTOR JAVIER TORRES COVARRUBIAS
 SECRETARIO DE FINANZAS



 M.S.P. ERICK MARTIN JIMENEZ GODOY
 SECRETARIO DE PLANEACIÓN, PROGRAMACIÓN E
 INFRAESTRUCTURA


 DR. ARTURO JAVIER GÓMEZ DÁVALOS
 DIRECTOR DE INGRESOS


CUENTA PÚBLICA 2023
UNIVERSIDAD AUTONOMA DE NAYARIT
INDICADORES DE RESULTADOS
Del 1 de Enero al 31 de Diciembre de 2023

CLAVE INDICADOR	RELACIÓN DE INDICADORES INSTITUCIONALES	NÚMERO	PORCENTAJE
CII 1.10	Matrícula de la institución	27750	100%
CII 1.12	Porcentaje de Matrícula en Nivel Medio Superior	11428	41.18%
CII. 08	Porcentaje de Matrícula en Profesional Asociado	9	0.03%
CII 1.14	Porcentaje de Matrícula en Licenciatura	15783	56.88%
CII 12	Porcentaje de Matrícula de Posgrado	530	1.91%
CII. 02	Porcentaje de Profesores de Tiempo Completo (PTC) con posgrado	822	89.73%
CIC. 83	Porcentaje de Profesores de Tiempo Completo (PTC) con Doctorado	387	42.24%
CII. 01	Porcentaje de Profesores de Tiempo Completo (PTC) con perfil deseable registrado en el PRODEP	413	45.08%
CIC 30	Número de Cuerpos Académicos (CA) registrados en PRODEP	89	100%
CII. 05	Porcentaje de Cuerpos Académicos Consolidados	31	34.84%
CII. 06	Porcentaje de Cuerpos Académicos en Consolidación	33	37.07%
CII. 07	Porcentaje de Cuerpos Académicos en Formación	25	28.09%
CII. 03	Profesores de tiempo completo en el Sistema Nacional de Investigadores	152	-
CII 04	Profesores de tiempo completo que participan en el programa de tutorías	658	-
CIC 58	Profesores que ofrecen tutorías académicas en el Nivel Medio Superior	297	-
CIC 38	Número de programas académicos de posgrado	26	-
CIC 40	Número de programas académicos de posgrado que incorporan elementos de internacionalización	13	-
CIC.89	Número de estudiantes en Nivel Superior con beca Institucionales	607	-
CIC.57	Alumnos que reciben tutoría académica del Nivel Medio Superior	9370	-
CII.09	Porcentaje de Posgrados reconocidos por el Programa Nacional de Posgrado de Calidad (PNPC)	13	50.00%


 DRA. NORMA LILIANA GALVAN MEZA
 RECTORA


 DR. VICTOR JAVIER TORRES COVARRUBIAS
 SECRETARIO DE FINANZAS


 DRA. ROSA RUTH PARRA GARCIA
 SECRETARIA DE ADMINISTRACION


 MSP. ERICK MARTIN JIMÉNEZ GODOY
 SECRETARIO DE PLANEACION, PROGRAMACION E
 INFRAESTRUCTURA


 M.F. EDGAR ALEY CARVAJAL MARTINEZ
 DIRECTOR DE CONTABILIDAD


 M.I. JUAN CRUZ ESPECIANO
 DIRECTOR DE EGRESOS

CUENTA PÚBLICA 2023



INDICADORES DE POSTURA FISCAL


Cuenta Pública 2023
UNIVERSIDAD AUTONOMA DE NAYARIT
Indicadores de Postura Fiscal
Del 1 de Enero al 31 de Diciembre de 2023
(Cifras en pesos)

Concepto	Estimado/Aprobado	Devengado	Recaudado/Pagado
I. Ingresos Presupuestarios	2,094,545,267.48	2,299,702,033.42	2,299,702,033.42
1. Ingresos del Gobierno de la Entidad Federativa	2,094,545,267.48	2,299,702,033.42	2,299,702,033.42
2. Ingresos del Sector Paraestatal	0.00	0.00	0.00
II. Egresos Presupuestarios	2,094,545,267.48	2,370,199,439.92	2,134,534,408.24
3. Egresos del Gobierno de la Entidad Federativa	2,094,545,267.48	2,370,199,439.92	2,134,534,408.24
4. Egresos del Sector Paraestatal	0.00	0.00	0.00
III. Balance Presupuestario (Superávit o Déficit) (III = I - II)	0.00	-70,497,406.50	165,167,625.18

Concepto	Estimado/Aprobado	Devengado	Recaudado/Pagado
III. Balance presupuestario (Superávit o Déficit)	0.00	-70,497,406.50	165,167,625.18
IV. Intereses, Comisiones y Gastos de la Deuda	0.00	0.00	0.00
V. Balance Primario (Superávit o Déficit) (V= III + IV)	0.00	-70,497,406.50	165,167,625.18


Concepto	Estimado/Aprobado	Devengado	Recaudado/Pagado
A. Financiamiento	0.00	0.00	0.00
B. Amortización de la deuda	0.00	0.00	0.00
C. Financiamiento Neto	0.00	0.00	0.00


 DRA. NORMA LILIANA GALVAN MEZA
 RECTORA


 DRA. ROSA RUTH PARRA GARCIA
 SECRETARIA DE ADMINISTRACION


 M.F. EDGAR ALEX CARVAJAL MARTÍNEZ
 DIRECTOR DE CONTABILIDAD


 DR. VICTOR JAVIER TORRES COVARRUBIAS
 SECRETARIO DE FINANZAS


 M.I. JUAN CRUZ ESPECIANO
 DIRECTOR DE EGRESOS


 DR. ARTURO JAVIER GOMEZ DAVALOS
 DIRECTOR DE INGRESOS

CUENTA PÚBLICA 2023



ANEXOS

CUENTA PÚBLICA 2023
UNIVERSIDAD AUTONOMA DE NAYARIT
RELACIÓN DE CUENTAS BANCARIAS PRODUCTIVAS
DEL 01 DE ENERO AL 31 DE DICIEMBRE DE 2023

FONDO, PROGRAMA O CONVENIO	INTITUCIÓN BANCARIA	NÚMERO DE CUENTA
SUBSIDIO FEDERAL 2023	SANTANDER	65509570697
RECURSOS PUBLICOS FEDERALES EXTRAORDINARIOS NO REGULARIZABLES 2023	SANTANDER	65509760175
POLITICA SALARIAL 2023	SANTANDER	65510003095
UNIVERSIDAD EN CRISIS 2023	SANTANDER	65510179942
FONDO DE APORTACIONES MÚLTIPLES NIVEL SUPERIOR 2023	SANTANDER	65509674162
FONDO DE APORTACIONES MÚLTIPLES NIVEL MEDIO SUPERIOR 2023	SANTANDER	65509674193
REMANENTE FONDO DE APORTACIÓN NIVEL SUPERIOR 2023	SANTANDER	65509674526
REMANENTE FONDO DE APORTACIÓN NIVEL MEDIO SUPERIOR 2023	SANTANDER	65509674449
PROGRAMA PARA EL DESARROLLO PROFESIONAL DOCENTE (PRODEP) 2023	SANTANDER	65509625260


 DRA. NORMA LILIANA GALVAN MEZA
 RECTORA


 DRA. ROSA RUTH PARRA GARCIA
 SECRETARIA DE ADMINISTRACION


 M.F. EDGAR ALEY CARVAJAL MARTINEZ
 DIRECTOR DE CONTABILIDAD


 DR. VICTOR JAVIER TORRES COVARRUBIAS
 SECRETARIO DE FINANZAS


 M.I. JUAN CRUZ ESPECIANO
 DIRECTOR DE EGRESOS


 DR. ARTURO JAVIER GÓMEZ DÁVALOS
 DIRECTOR DE INGRESOS

CUENTA PÚBLICA 2023
UNIVERSIDAD AUTONOMA DE NAYARIT
RELACIÓN DE ESQUEMAS BURSATILES Y DE COBERTURAS FINANCIERAS
DEL 01 DE ENERO AL 31 DE DICIEMBRE DE 2023


NO APLICA							



 DRA. NORMA LILIANA GALVÁN MEZA
 RECTORA




 DRA. ROSA RUTH PARRA GARCIA
 SECRETARIA DE ADMINISTRACION



 M.F. EDGAR ALEY CARVAJAL MARTINEZ
 DIRECTOR DE CONTABILIDAD



 DR. VICTOR JAVIER TORRES COVARRUBIAS
 SECRETARIO DE FINANZAS




 M.I. JUAN CRUZ ESPECIANO
 DIRECTOR DE EGRESOS




 DR. ARTURO JAVIER GÓMEZ DÁVALOS
 DIRECTOR DE INGRESOS

CUENTA PÚBLICA 2023
UNIVERSIDAD AUTONOMA DE NAYARIT
INFORMACIÓN ADICIONAL QUE DISPONGAN OTRAS LEYES
DEL 01 DE ENERO AL 31 DE DICIEMBRE DE 2023


NO APLICA							


DRA. NORMA LILIANA GALVÁN MEZA
RECTORA


DRA. ROSA RUTH PARRA GARCIA
SECRETARIA DE ADMINISTRACION


M.F. EDGAR ALEY CARVAJAL MARTINEZ
DIRECTOR DE CONTABILIDAD


DR. VICTOR JAVIER TORRES COVARRUBIAS
SECRETARIO DE FINANZAS


M.I. JUAN CRUZ ESPECIANO
DIRECTOR DE EGRESOS


DR. ARTURO JAVIER GÓMEZ DÁVALOS
DIRECTOR DE INGRESOS

CUENTA PÚBLICA 2023



FORMATOS DE LA LEY DE DISCIPLINA FINANCIERA

UNIVERSIDAD AUTONOMA DE MAYARIT (a)
Estado de Situación Financiera Detallado - LDF
Al 31 de diciembre de 2022 y al 31 de Diciembre de 2023 (b)
(PESOS)

Concepto (c)	31 de diciembre de 2023 (d)	31 de diciembre de 2022 (e)	Concepto (c)	31 de diciembre de 2023 (d)	31 de diciembre de 2022 (e)
ACTIVO			PASIVO		
Activo Circulante			Activo Circulante		
a. Efectivo y Equivalentes (a=a1+a2+a3+a4+a5+a6+a7)	127,637,963.94	139,386,915.97	a. Cuentas por Pagar a Corto Plazo (a=a1+a2+a3+a4+a5+a6+a7+a8+a9)	2,564,829,105.58	2,431,692,756.36
a1) Efectivo	0.00	0.00	a1) Servicios Personales por Pagar a Corto Plazo	1,638,920,728.11	1,467,869,059.83
a2) Bancos/Tesorería	126,945,226.45	138,664,978.48	a2) Proveedores por Pagar a Corto Plazo	5,557,977.23	5,755,363.23
a3) Bancos/Dependencias y Otros	0.00	0.00	a3) Contratistas por Obras Públicas por Pagar a Corto Plazo	0.00	0.00
a4) Inversiones Temporales (Hasta 3 meses)	0.00	0.00	a4) Participaciones y Aportaciones por Pagar a Corto Plazo	0.00	0.00
a5) Fondos con Afectación Específica	0.00	0.00	a5) Transferencias Otorgadas por Pagar a Corto Plazo	32,056,988.62	32,056,988.62
a6) Depósitos de Fondos de Terceros en Garantía y/o Administración	692,737.49	721,937.49	a6) Intereses, Comisiones y Otros Gastos de la Deuda Pública por Pagar a Corto Plazo	0.00	0.00
a7) Otros Efectivos y Equivalentes	0.00	0.00	a7) Retenciones y Contribuciones por Pagar a Corto Plazo	786,725,827.91	754,348,777.12
b. Derechos a Recibir Efectivo o Equivalentes	184,244,648.74	185,162,822.42	a8) Devoluciones de la Ley de Ingresos por Pagar a Corto Plazo	0.00	0.00
b1) Inversiones Financieras de Corto Plazo	0.00	0.00	a9) Otras Cuentas por Pagar a Corto Plazo	101,567,583.71	171,662,567.56
b2) Cuentas por Cobrar a Corto Plazo	0.00	8,000.00	b. Documentos por Pagar a Corto Plazo (b=b1+b2+b3)	170,200,000.00	170,200,000.00
b3) Deudores Diversos por Cobrar a Corto Plazo	21,116,342.02	22,114,178.86	b1) Documentos Comerciales por Pagar a Corto Plazo	170,200,000.00	170,200,000.00
b4) Ingresos por Recuperar a Corto Plazo	0.00	0.00	b2) Documentos con Contratistas por Obras Públicas por Pagar a Corto Plazo	0.00	0.00
b5) Deudores por Anticipos de la Tesorería a Corto Plazo	0.00	0.00	b3) Otros Documentos por Pagar a Corto Plazo	0.00	0.00
b6) Préstamos Otorgados a Corto Plazo	1,514,780.12	1,523,825.84	c. Porción a Corto Plazo de la Deuda Pública a Largo Plazo (c=c1+c2)	0.00	0.00
b7) Otros Derechos a Recibir Efectivo o Equivalentes a Corto Plazo	161,613,526.60	161,516,617.72	c1) Porción a Corto Plazo de la Deuda Pública	0.00	0.00
c. Derechos a Recibir Bienes o Servicios (c=c1+c2+c3+c4+c5)	20,244,098.46	20,310,997.73	c2) Porción a Corto Plazo de Arrendamiento Financiero	0.00	0.00
c1) Anticipo a Proveedores por Adquisición de Bienes y Prestación de Servicios a Corto Plazo	16,685,095.92	16,751,470.03	d. Títulos y Valores a Corto Plazo	0.00	0.00
c2) Anticipo a Proveedores por Adquisición de Bienes Inmuebles y Muebles a Corto Plazo	0.00	0.00	e. Pasivos Diferidos a Corto Plazo (e=e1+e2+e3)	0.00	0.00
c3) Anticipo a Proveedores por Adquisición de Bienes Intangibles a Corto Plazo	0.00	0.00	e1) Ingresos Cobrados por Adelantado a Corto Plazo	0.00	0.00
c4) Anticipo a Contratistas por Obras Públicas a Corto Plazo	3,559,002.54	3,559,527.70	e2) Intereses Cobrados por Adelantado a Corto Plazo	0.00	0.00
c5) Otros Derechos a Recibir Bienes o Servicios a Corto Plazo	0.00	0.00	e3) Otros Pasivos Diferidos a Corto Plazo	0.00	0.00
d. Inventarios (d=d1+d2+d3+d4+d5)	0.00	0.00	f. Fondos y Bienes de Terceros en Garantía y/o Administración a Corto Plazo (f=f1+f2+f3+f4+f5+f6)	0.00	0.00
d1) Inventario de Mercancías para Venta	0.00	0.00	f1) Fondos en Garantía a Corto Plazo	0.00	0.00
d2) Inventario de Mercancías Terminadas	0.00	0.00	f2) Fondos en Administración a Corto Plazo	0.00	0.00
d3) Inventario de Mercancías en Proceso de Elaboración	0.00	0.00	f3) Fondos Contingentes a Corto Plazo	0.00	0.00
d4) Inventario de Materias Primas, Materiales y Suministros para Producción	0.00	0.00	f4) Fondos de Fideicomisos, Mandatos y Contratos Análogos a Corto Plazo	0.00	0.00
d5) Bienes en Tránsito	0.00	0.00	f5) Otros Fondos de Terceros en Garantía y/o Administración a Corto Plazo	0.00	0.00
e. Almacenes	160,507.51	160,507.51	f6) Valores y Bienes en Garantía a Corto Plazo	0.00	0.00
f. Estimación por Pérdida o Deterioro de Activos Circulantes (f=f1+f2)	-159,582,332.20	-159,582,332.20	g. Provisiones a Corto Plazo (g=g1+g2+g3)	0.00	0.00
f1) Estimaciones por Cuentas Incobrables por Derechos a Recibir Efectivo o Equivalentes	-159,582,332.20	-159,582,332.20	g1) Provisión para Demandas y Juicios a Corto Plazo	0.00	0.00
f2) Estimación por Deterioro de Inventarios	0.00	0.00	g2) Provisión para Contingencias a Corto Plazo	0.00	0.00
g. Otros Activos Circulantes (g=g1+g2+g3+g4)	0.00	0.00	g3) Otras Provisiones a Corto Plazo	0.00	0.00
g1) Valores en Garantía	0.00	0.00	h. Otros Pasivos a Corto Plazo (h=h1+h2+h3)	0.00	0.00
g2) Bienes en Garantía (excluye depósitos de fondos)	0.00	0.00	h1) Ingresos por Clasificar	0.00	0.00
g3) Bienes Derivados de Embargos, Decomisos, Aseguramientos y Dación en Pago	0.00	0.00	h2) Recaudación por Participar	0.00	0.00
g4) Adquisición con Fondos de Terceros	0.00	0.00	h3) Otros Pasivos Circulantes	0.00	0.00
IA. Total de Activos Circulantes (IA = a + b + c + d + e + f + g)	172,704,886.45	185,438,711.43	IIA. Total de Pasivos Circulantes (IIA = a + b + c + d + e + f + g + h)	2,735,029,105.58	2,601,892,756.36
Activo No Circulante			Pasivo No Circulante		
a. Inversiones Financieras a Largo Plazo	0.00	0.00	a. Cuentas por Pagar a Largo Plazo	0.00	0.00
b. Derechos a Recibir Efectivo o Equivalentes a Largo Plazo	156,941.28	156,941.28	b. Documentos por Pagar a Largo Plazo	0.00	51,702,962.12
c. Bienes Inmuebles, Infraestructura y Construcciones en Proceso	2,657,403,080.79	2,630,396,579.23	c. Deuda Pública a Largo Plazo	0.00	0.00
d. Bienes Muebles	514,672,248.09	503,752,772.04	d. Pasivos Diferidos a Largo Plazo	0.00	0.00
e. Activos Intangibles	15,053,359.93	14,901,089.55	e. Fondos y Bienes de Terceros en Garantía y/o Administración a Largo Plazo	0.00	0.00
f. Depreciación, Deterioro y Amortización Acumulada de Bienes	-850,944,338.08	-790,017,298.75	f. Provisiones a Largo Plazo	0.00	0.00
g. Activos Diferidos	0.00	0.00	IIIB. Total de Pasivos No Circulantes (IIIB = a + b + c + d + e + f)	0.00	51,702,962.12
h. Estimación por Pérdida o Deterioro de Activos no Circulantes	0.00	0.00	II. Total del Pasivo (II = IIA + IIIB)	2,735,029,105.58	2,653,595,718.48
i. Otros Activos no Circulantes	0.00	0.00	HACIENDA PUBLICA/PATRIMONIO		
IB. Total de Activos No Circulantes (IB = a + b + c + d + e + f + g + h + i)	2,336,341,292.01	2,359,190,083.35	IIIA. Hacienda Pública/Patrimonio Contribuido (IIIA = a + b + c)	2,399,232,919.36	2,399,232,919.36
I. Total del Activo (I = IA + IB)	2,509,046,178.46	2,544,628,794.78	a. Aportaciones	409,837,815.07	409,837,815.07
			b. Donaciones de Capital	0.00	0.00
			c. Actualización de la Hacienda Pública/Patrimonio	1,989,395,104.29	1,989,395,104.29
			IIIB. Hacienda Pública/Patrimonio Generado (IIIB = a + b + c + d + e)	-2,625,215,846.48	-2,508,199,843.08
			a. Resultados del Ejercicio (Ahorro/Desahorro)	-91,889,532.40	-93,933,505.91
			b. Resultados de Ejercicios Anteriores	-2,383,272,988.88	-2,267,080,490.07
			c. Revalúos	0.00	0.00
			d. Reservas	0.00	0.00
			e. Rectificaciones de Resultados de Ejercicios Anteriores	-149,953,327.38	-147,185,847.08
			IIIC. Exceso o Insuficiencia en la Actualización de la Hacienda Pública/Patrimonio (IIIC=a+b)	0.00	0.00
			a. Resultado por Posición Monetaria	0.00	0.00
			b. Resultado por Tenencia de Activos no Monetarios	0.00	0.00
			III. Total Hacienda Pública/Patrimonio (III = IIIA + IIIB + IIIC)	-225,982,927.12	-108,966,923.70
			IV. Total del Pasivo y Hacienda Pública/Patrimonio (IV = II + III)	2,509,046,178.46	2,544,628,794.78

DRA. NORMA LILIANA GALVAN MEZA
 REGIDORA

DRA. ROSA RUTH PARRA GARCIA
 SECRETARIA DE ADMINISTRACION

M.F. EDGAR ALEY CARVAJAL MARTINEZ
 DIRECTOR DE CONTABILIDAD

DR. VICTOR JAVIER TORRES COVARROBIAS
 SECRETARIO DE FINANZAS

M.F. JOHN CRUZ ESPECIANO
 DIRECTOR DE EGRESOS

DR. ARTURO JAVIER GOMEZ DAVALOS
 DIRECTOR DE INGRESOS

UNIVERSIDAD AUTONOMA DE NAYARIT (a)							
Informe Analítico de la Deuda Pública y Otros Pasivos - LDF							
Del 1 de Enero al 31 de Diciembre de 2023 (b)							
(PESOS)							
Denominación de la Deuda Pública y Otros Pasivos (c)	Saldo al 31 de diciembre de 2022 (d)	Disposiciones del Periodo (e)	Amortizaciones del Periodo (f)	Revaluaciones, Reclasificaciones y Otros Ajustes (g)	Saldo Final del Periodo (h) h=d+e-f+g	Pago de Intereses del Periodo (i)	Pago de Comisiones y demás costos asociados durante el Periodo (j)
1. Deuda Pública (1=A+B)	0.00	0.00	0.00	0.00	0.00	0.00	0.00
A. Corto Plazo (A=a1+a2+a3)	0.00	0.00	0.00	0.00	0.00	0.00	0.00
a1) Instituciones de Crédito	0.00	0.00	0.00	0.00	0.00	0.00	0.00
a2) Títulos y Valores	0.00	0.00	0.00	0.00	0.00	0.00	0.00
a3) Arrendamientos Financieros	0.00	0.00	0.00	0.00	0.00	0.00	0.00
B. Largo Plazo (B=b1+b2+b3)	0.00	0.00	0.00	0.00	0.00	0.00	0.00
b1) Instituciones de Crédito	0.00	0.00	0.00	0.00	0.00	0.00	0.00
b2) Títulos y Valores	0.00	0.00	0.00	0.00	0.00	0.00	0.00
b3) Arrendamientos Financieros	0.00	0.00	0.00	0.00	0.00	0.00	0.00
2. Otros Pasivos	2,653,595,718.48	0.00	0.00	0.00	2,735,029,105.58	0.00	0.00
3. Total de la Deuda Pública y Otros Pasivos	2,653,595,718.48	0.00	0.00	0.00	2,735,029,105.58	0.00	0.00
4. Deuda Contingente 1 (Informativo)	0.00	0.00	0.00	0.00	0.00	0.00	0.00
A. Deuda Contingente 1	0.00	0.00	0.00	0.00	0.00	0.00	0.00
B. Deuda Contingente 2	0.00	0.00	0.00	0.00	0.00	0.00	0.00
C. Deuda Contingente XX	0.00	0.00	0.00	0.00	0.00	0.00	0.00
5. Valor de Instrumentos Bono Cupón Cero 2 (Informativo)	0.00	0.00	0.00	0.00	0.00	0.00	0.00
A. Instrumento Bono Cupón Cero 1	0.00	0.00	0.00	0.00	0.00	0.00	0.00
B. Instrumento Bono Cupón Cero 2	0.00	0.00	0.00	0.00	0.00	0.00	0.00
C. Instrumento Bono Cupón Cero XX	0.00	0.00	0.00	0.00	0.00	0.00	0.00

1. Se refiere a cualquier Financiamiento sin fuente o garantía de pago definida, que sea asumida de manera solidaria o subsidiaria por las Entidades Federativas con sus Municipios, organismos descentralizados y empresas de participación estatal mayoritaria y fideicomisos, locales o municipales, y por los Municipios con sus respectivos organismos descentralizados y empresas de participación municipal mayoritaria.

2. Se refiere al valor del Bono Cupón Cero que respalda el pago de los créditos asociados al mismo (Activo).


Obligaciones a Corto Plazo (k)	Monto Contratado (l)	Plazo Pactado (m)	Tasa de Interés (n)	Comisiones y Costos Relacionados (o)	Tasa Efectiva (p)
6. Obligaciones a Corto Plazo (Informativo)	0.00	0.00	0.00	0.00	0.00
A. Crédito 1	0.00	0.00	0.00	0.00	0.00
B. Crédito 2	0.00	0.00	0.00	0.00	0.00
C. Crédito XX	0.00	0.00	0.00	0.00	0.00


 DRA. NORMA LILIANA GALVAN MEZA
 RECTORA


 DRA. ROSA RUTH PARRA GARCIA
 SECRETARIA DE ADMINISTRACION


 M.F. EDGAR ALEY CARVAJAL MARTINEZ
 DIRECTOR DE CONTABILIDAD


 DR. VICTOR JAVIER TORRES COVARRUBIAS
 SECRETARIO DE FINANZAS


 M.F. JUAN CRUZ ESPEJANO
 DIRECTOR DE EGRESOS


 DR. ARTURO JAVIER GOMEZ DAVALOS
 DIRECTOR DE INGRESOS


UNIVERSIDAD AUTONOMA DE NAYARIT (a)

Informe Analítico de Obligaciones Diferentes de Financiamientos – LDF

Del 1 de Enero al 31 de Diciembre de 2023 (b)

(PESOS)

Denominación de las Obligaciones Diferentes de Financiamiento (c)	Fecha del Contrato (d)	Fecha de inicio de operación del proyecto (e)	Fecha de vencimiento (f)	Monto de la inversión pactado (g)	Plazo pactado (h)	Monto promedio mensual del pago de la contraprestación (i)	Monto promedio mensual de la contraprestación correspondiente al pago de inversión (j)	Monto pagado de la inversión al 31 de diciembre de 2023 (k)	Monto pagado de la inversión actualizado al 31 de diciembre de 2023 (l)	Saldo pendiente por pagar de la inversión al 31 de diciembre de 2023 (m = g - l)
A. Asociaciones Público Privadas (APP's) (A=a+b+c+d)										
a) APP 1	0.00	0.00	0.00	0.00	0.00	0.00	0.00	0.00	0.00	0.00
b) APP 2	0.00	0.00	0.00	0.00	0.00	0.00	0.00	0.00	0.00	0.00
c) APP 3	0.00	0.00	0.00	0.00	0.00	0.00	0.00	0.00	0.00	0.00
d) APP XX	0.00	0.00	0.00	0.00	0.00	0.00	0.00	0.00	0.00	0.00
B. Otros Instrumentos (B=a+b+c+d)										
a) Otro Instrumento 1	0.00	0.00	0.00	0.00	0.00	0.00	0.00	0.00	0.00	0.00
b) Otro Instrumento 2	0.00	0.00	0.00	0.00	0.00	0.00	0.00	0.00	0.00	0.00
c) Otro Instrumento 3	0.00	0.00	0.00	0.00	0.00	0.00	0.00	0.00	0.00	0.00
d) Otro Instrumento XX	0.00	0.00	0.00	0.00	0.00	0.00	0.00	0.00	0.00	0.00
C. Total de Obligaciones Diferentes de Financiamiento (C=A+B)	0.00	0.00	0.00	0.00	0.00	0.00	0.00	0.00	0.00	0.00


 DRA. NORMA LILIANA GALVÁN MEZA
 RECTORA


 DRA. ROSA RUTH PARRA GARCIA
 SECRETARIA DE ADMINISTRACION


 M.F. EDGAR ALEY CAPRAJAL MARTINEZ
 DIRECTOR DE CONTABILIDAD


 DR. VICTOR JAVIER TORRES COVARRUBIAS
 SECRETARIO DE FINANZAS


 M.T. JUAN CRUZ ESPECIANO
 DIRECTOR DE EGRESOS


 DR. ARTURO JAVIER GOMEZ DAVALOS
 DIRECTOR DE INGRESOS

UNIVERSIDAD AUTONOMA DE NAYARIT (a)
Balance Presupuestario - LDF
Del 1 de Enero al 31 de Diciembre de 2023 (b)
(PESOS)

Concepto (c)	Estimado/ Aprobado (d)	Devengado	Recaudado/ Pagado
A. Ingresos Totales (A = A1+A2+A3)	2,094,545,267.48	2,299,702,033.42	2,299,702,033.42
A1. Ingresos de Libre Disposición	122,131,574.48	249,845,178.03	249,845,178.03
A2. Transferencias Federales Etiquetadas	1,972,413,693.00	2,049,856,855.39	2,049,856,855.39
A3. Financiamiento Neto	0.00	0.00	0.00
B. Egresos Presupuestarios¹ (B = B1+B2)	2,094,545,267.48	2,370,199,439.92	2,134,534,408.24
B1. Gasto No Etiquetado (sin incluir Amortización de la Deuda Pública)	122,131,574.48	165,404,473.09	164,825,505.87
B2. Gasto Etiquetado (sin incluir Amortización de la Deuda Pública)	1,972,413,693.00	2,204,794,966.83	1,969,708,902.37
C. Remanentes del Ejercicio Anterior (C = C1 + C2)	0.00	39,378,142.56	39,378,142.56
C1. Remanentes de Ingresos de Libre Disposición aplicados en el periodo	0.00	21,275,444.15	21,275,444.15
C2. Remanentes de Transferencias Federales Etiquetadas aplicados en el periodo	0.00	18,102,698.41	18,102,698.41
I. Balance Presupuestario (I = A - B + C)	0.00	-31,119,263.94	204,545,767.74
II. Balance Presupuestario sin Financiamiento Neto (II = I - A3)	0.00	-31,119,263.94	204,545,767.74
III. Balance Presupuestario sin Financiamiento Neto y sin Remanentes del Ejercicio Anterior (III= II - C)	0.00	-70,497,406.50	165,167,625.18

Concepto	Aprobado	Devengado	Pagado
E. Intereses, Comisiones y Gastos de la Deuda (E = E1+E2)	0.00	0.00	0.00
E1. Intereses, Comisiones y Gastos de la Deuda con Gasto No Etiquetado	0.00	0.00	0.00
E2. Intereses, Comisiones y Gastos de la Deuda con Gasto Etiquetado	0.00	0.00	0.00
IV. Balance Primario (IV = III + E)	0.00	-70,497,406.50	165,167,625.18


Concepto	Estimado/ Aprobado	Devengado	Recaudado/ Pagado
F. Financiamiento (F = F1 + F2)	0.00	0.00	0.00
F1. Financiamiento con Fuente de Pago de Ingresos de Libre Disposición	0.00	0.00	0.00
F2. Financiamiento con Fuente de Pago de Transferencias Federales Etiquetadas	0.00	0.00	0.00
G. Amortización de la Deuda (G = G1 + G2)	0.00	0.00	0.00
G1. Amortización de la Deuda Pública con Gasto No Etiquetado	0.00	0.00	0.00
G2. Amortización de la Deuda Pública con Gasto Etiquetado	0.00	0.00	0.00
A3. Financiamiento Neto (A3 = F - G)	0.00	0.00	0.00

Concepto	Estimado/ Aprobado	Devengado	Recaudado/ Pagado
A1. Ingresos de Libre Disposición	122,131,574.48	249,845,178.03	249,845,178.03
A3.1 Financiamiento Neto con Fuente de Pago de Ingresos de Libre Disposición (A3.1 = F1 - G1)	0.00	0.00	0.00
F1. Financiamiento con Fuente de Pago de Ingresos de Libre Disposición	0.00	0.00	0.00
G1. Amortización de la Deuda Pública con Gasto No Etiquetado	0.00	0.00	0.00
B1. Gasto No Etiquetado (sin incluir Amortización de la Deuda Pública)	122,131,574.48	165,404,473.09	164,825,505.87
C1. Remanentes de Ingresos de Libre Disposición aplicados en el periodo		21,275,444.15	21,275,444.15
V. Balance Presupuestario de Recursos Disponibles (V = A1 + A3.1 - B1 + C1)	0.00	105,716,149.09	106,295,116.31
VI. Balance Presupuestario de Recursos Disponibles sin Financiamiento Neto (VI = V - A3.1)	0.00	105,716,149.09	106,295,116.31

Handwritten blue ink signatures and marks on the right side of the page, including a large signature at the bottom right and several smaller marks and initials.


Concepto	Estimado/ Aprobado	Devengado	Recaudado/ Pagado
A2. Transferencias Federales Etiquetadas	1,972,413,693.00	2,049,856,855.39	2,049,856,855.39
A3.2 Financiamiento Neto con Fuente de Pago de Transferencias Federales Etiquetadas (A3.2 = F2 - G2)	0.00	0.00	0.00
F2. Financiamiento con Fuente de Pago de Transferencias Federales Etiquetadas	0.00	0.00	0.00
G2. Amortización de la Deuda Pública con Gasto Etiquetado	0.00	0.00	0.00
B2. Gasto Etiquetado (sin incluir Amortización de la Deuda Pública)	1,972,413,693.00	2,204,794,966.83	1,969,708,902.37
C2. Remanentes de Transferencias Federales Etiquetadas aplicados en el periodo		18,102,698.41	18,102,698.41
VII. Balance Presupuestario de Recursos Etiquetados (VII = A2 + A3.2 - B2 + C2)	0.00	-136,835,413.03	98,250,651.43
VIII. Balance Presupuestario de Recursos Etiquetados sin Financiamiento Neto (VIII = VII - A3.2)	0.00	-136,835,413.03	98,250,651.43



 DRA. NORMA LILIANA GALVAN MEZA
 RECTORA


 DRA. ROSA RUTH PARRA GARCIA
 SECRETARIA DE ADMINISTRACION


 M.F. EDGAR ALEY CARVAJAL MARTINEZ
 DIRECTOR DE CONTABILIDAD


 DR. VICTOR JAVIER TORRES COVARRUBIAS
 SECRETARIO DE FINANZAS



 M.I. JUAN CRUZ ESPECIANO
 DIRECTOR DE EGRESOS


 DR. ARTURO JAVIER GOMEZ DAVALOS
 DIRECTOR DE INGRESOS

UNIVERSIDAD AUTONOMA DE NAYARIT (a)
 Estado Analítico de Ingresos Detallado - LDF
 Del 1 de Enero al 31 de Diciembre de 2023 (b)
 (PESOS)

Concepto (c)	Ingreso					Diferencia (e)
	Estimado (d)	Ampliaciones/ (Reducciones)	Modificado	Devengado	Recaudado	
A. Ingresos Derivados de Financiamientos			0.00			0.00
IV. Total de Ingresos (IV = I + II + III)	2,094,545,267.48	205,236,952.64	2,299,782,220.12	2,299,702,033.42	2,299,702,033.42	205,156,765.94
Datos Informativos						
1. Ingresos Derivados de Financiamientos con Fuente de Pago de Ingresos de Libre Disposición	0.00	0.00	0.00	0.00	0.00	0.00
2. Ingresos Derivados de Financiamientos con Fuente de Pago de Transferencias Federales Etiquetadas	0.00	0.00	0.00	0.00	0.00	0.00
3. Ingresos Derivados de Financiamientos (3 = 1 + 2)	0.00	0.00	0.00	0.00	0.00	0.00


 DRA. NORMA LILIANA GALVAN MEZA
 RECTORA


 DRA. ROSA RUTH PARRA GARCIA
 SECRETARIA DE ADMINISTRACION


 M.F. EDGAR ALEY CARVAJAL MARTINEZ
 DIRECTOR DE CONTABILIDAD


 DR. VICTOR JAVIER TORRES COVARRUBIAS
 SECRETARIO DE FINANZAS


 M. JUAN CRUZ ESPECIANO
 DIRECTOR DE EGRESOS


 DR. ARTURO JAVIER GOMEZ DAVALOS
 DIRECTOR DE INGRESOS

UNIVERSIDAD AUTÓNOMA DE NAYARIT (a)
Estado Analítico del Ejercicio del Presupuesto de Egresos Detallado - LDF
Clasificación por Objeto del Gasto (Capítulo y Concepto)
Dal 1 de Enero al 31 de Diciembre de 2023 (b)
(PESOS)

Concepto (c)	Egresos					Subejercicio (e)
	Aprobado (d)	Ampliaciones/ (Reducciones)	Modificado	Devengado	Pagado	
I. Gasto No Etiquetado (I=A+B+C+D+E+F+G+H+I)	122,131,574.48	123,110,047.22	245,241,621.70	165,404,473.09	164,825,505.87	79,837,148.61
A. Servicios Personales (A=a1+a2+a3+a4+a5+a6+a7)	9,755,142.00	53,523,093.66	63,278,235.66	68,461,176.71	68,438,061.48	-5,182,941.05
a1) Remuneraciones al Personal de Carácter Permanente	5,000,000.00	112,071.93	5,112,071.93	5,112,071.93	5,112,071.93	0.00
a2) Remuneraciones al Personal de Carácter Transitorio	3,521,942.00	1,353,213.68	4,875,155.68	4,355,318.15	4,355,318.15	519,837.53
a3) Remuneraciones Adicionales y Especiales	1,233,200.00	-767,747.23	465,452.77	440,452.77	440,452.77	25,000.00
a4) Seguridad Social	0.00	17,080,448.80	17,080,448.80	22,813,649.59	22,790,534.36	-5,733,200.79
a5) Otras Prestaciones Sociales y Económicas	0.00	35,745,106.48	35,745,106.48	35,739,684.27	35,739,684.27	5,422.21
a6) Previsiones	0.00	0.00	0.00	0.00	0.00	0.00
a7) Pago de Estímulos a Servidores Públicos	0.00	0.00	0.00	0.00	0.00	0.00
B. Materiales y Suministros (B=b1+b2+b3+b4+b5+b6+b7+b8+b9)	22,842,630.72	22,552,834.09	45,395,464.81	31,872,540.83	31,316,688.84	13,522,923.98
b1) Materiales de Administración, Emisión de Documentos y Artículos Oficiales	9,879,816.01	976,546.70	10,856,362.71	7,107,288.74	7,103,957.27	3,749,073.97
b2) Alimentos y Utensilios	1,486,076.94	3,135,009.44	4,621,086.38	3,904,510.22	3,805,200.22	716,576.16
b3) Materias Primas y Materiales de Producción y Comercialización	85,500.00	694,100.94	779,600.94	756,664.14	756,664.14	22,936.80
b4) Materiales y Artículos de Construcción y de Reparación	2,924,754.00	6,338,629.03	9,263,383.03	7,314,505.09	7,314,505.09	1,948,877.94
b5) Productos Químicos, Farmacéuticos y de Laboratorio	2,586,026.00	3,285,844.91	5,871,870.91	4,432,764.84	3,979,554.32	1,439,106.07
b6) Combustibles, Lubricantes y Aditivos	1,432,585.00	2,438,496.17	3,871,081.17	2,723,017.00	2,723,017.00	1,148,064.17
b7) Vestuario, Blancos, Prendas de Protección y Artículos Deportivos	3,418,995.77	2,503,058.61	5,922,054.38	3,339,942.83	3,339,942.83	2,582,111.55
b8) Materiales y Suministros Para Seguridad	19,700.00	-5,690.00	14,010.00	2,010.00	2,010.00	12,000.00
b9) Herramientas, Refacciones y Accesorios Menores	1,009,177.00	3,186,838.29	4,196,015.29	2,291,837.97	2,291,837.97	1,904,177.32
C. Servicios Generales (C=c1+c2+c3+c4+c5+c6+c7+c8+c9)	46,431,573.28	11,415,418.17	57,846,991.45	41,390,456.18	41,390,456.18	16,456,535.27
c1) Servicios Básicos	1,922,144.00	1,725,122.15	3,647,266.15	2,141,350.39	2,141,350.39	1,505,915.76
c2) Servicios de Arrendamiento	4,542,362.00	-317,335.58	4,225,026.42	1,766,757.29	1,766,757.29	2,458,269.13
c3) Servicios Profesionales, Científicos, Técnicos y Otros Servicios	10,611,315.98	3,829,770.01	14,441,085.99	12,642,008.59	12,642,008.59	1,799,077.40
c4) Servicios Financieros, Bancarios y Comerciales	3,028,162.98	2,530,465.41	5,558,628.39	3,614,162.57	3,614,162.57	1,944,465.82
c5) Servicios de Instalación, Reparación, Mantenimiento y Conservación	2,940,964.32	1,242,811.68	4,183,776.00	2,753,653.44	2,753,653.44	1,430,122.56
c6) Servicios de Comunicación Social y Publicidad	423,100.00	3,407,782.59	3,830,882.59	3,701,272.59	3,701,272.59	129,610.00
c7) Servicios de Traslado y Viáticos	7,305,108.00	4,376,044.17	11,681,152.17	6,873,213.09	6,873,213.09	4,807,938.08
c8) Servicios Oficiales	2,466,229.00	1,104,504.28	3,570,733.28	1,801,426.34	1,801,426.34	1,769,306.94
c9) Otros Servicios Generales	13,192,187.00	-6,483,746.54	6,708,440.46	6,096,611.88	6,096,611.88	611,828.58
D. Transferencias, Asignaciones, Subsidios y Otras Ayudas (D=d1+d2+d3+d4+d5+d6+d7+d8+d9)	7,913,500.00	10,090,757.24	18,004,257.24	14,170,446.40	14,170,446.40	3,833,810.84
d1) Transferencias Internas y Asignaciones al Sector Público	0.00	0.00	0.00	0.00	0.00	0.00
d2) Transferencias al Resto del Sector Público	0.00	0.00	0.00	0.00	0.00	0.00
d3) Subsidios y Subvenciones	0.00	0.00	0.00	0.00	0.00	0.00
d4) Ayudas Sociales	7,913,500.00	10,090,752.24	18,004,252.24	14,170,446.40	14,170,446.40	3,833,805.84
d5) Pensiones y Jubilaciones	0.00	0.00	0.00	0.00	0.00	0.00
d6) Transferencias a Fideicomisos, Mandatos y Otros Análogos	0.00	0.00	0.00	0.00	0.00	0.00
d7) Transferencias a la Seguridad Social	0.00	0.00	0.00	0.00	0.00	0.00
d8) Donativos	0.00	5.00	5.00	0.00	0.00	5.00
d9) Transferencias al Exterior	0.00	0.00	0.00	0.00	0.00	0.00
E. Bienes Muebles, Inmuebles e Intangibles (E=e1+e2+e3+e4+e5+e6+e7+e8+e9)	19,911,248.48	-4,399,188.52	15,512,059.86	7,508,388.20	7,508,388.20	8,003,671.66
e1) Mobiliario y Equipo de Administración	10,951,895.48	-2,791,592.98	8,160,302.50	3,957,350.66	3,957,350.66	4,202,951.84
e2) Mobiliario y Equipo Educativo y Recreativo	1,333,886.00	708,217.33	2,042,103.33	1,616,259.33	1,616,259.33	425,844.00
e3) Equipo e Instrumental Médico y de Laboratorio	1,011,000.00	993,549.14	2,004,549.14	1,408,898.38	1,408,898.38	595,650.76
e4) Vehículos y Equipo de Transporte	730,000.00	-730,000.00	0.00	0.00	0.00	0.00
e5) Equipo de Defensa y Seguridad	0.00	0.00	0.00	0.00	0.00	0.00
e6) Maquinaria, Otros Equipos y Herramientas	2,127,777.00	-416,368.07	1,711,407.93	373,609.45	373,609.45	1,337,798.48
e7) Activos Biológicos	0.00	0.00	0.00	0.00	0.00	0.00
e8) Bienes Inmuebles	870,000.00	-100,000.00	770,000.00	0.00	0.00	770,000.00
e9) Activos Intangibles	2,886,690.00	-2,062,993.04	823,696.96	152,270.38	152,270.38	671,426.58
F. Inversión Pública (F=f1+f2+f3)	15,277,480.00	29,927,132.68	45,204,612.68	2,001,464.77	2,001,464.77	43,203,147.91
f1) Obra Pública en Bienes de Dominio Público	15,079,480.00	28,088,667.91	43,168,147.91	0.00	0.00	43,168,147.91
f2) Obra Pública en Bienes Propios	198,000.00	1,838,464.77	2,036,464.77	2,001,464.77	2,001,464.77	35,000.00
f3) Proyectos Productivos y Acciones de Fomento	0.00	0.00	0.00	0.00	0.00	0.00
G. Inversiones Financieras y Otras Provisiones (G=g1+g2+g3+g4+g5+g6+g7)	0.00	0.00	0.00	0.00	0.00	0.00
g1) Inversiones Para el Fomento de Actividades Productivas	0.00	0.00	0.00	0.00	0.00	0.00
g2) Acciones y Participaciones de Capital	0.00	0.00	0.00	0.00	0.00	0.00
g3) Compra de Títulos y Valores	0.00	0.00	0.00	0.00	0.00	0.00
g4) Concesión de Préstamos	0.00	0.00	0.00	0.00	0.00	0.00
g5) Inversiones en Fideicomisos, Mandatos y Otros Análogos	0.00	0.00	0.00	0.00	0.00	0.00
Fideicomiso de Desastres Naturales (Informativo)	0.00	0.00	0.00	0.00	0.00	0.00
g6) Otras Inversiones Financieras	0.00	0.00	0.00	0.00	0.00	0.00
g7) Provisiones para Contingencias y Otras Erogaciones Especiales	0.00	0.00	0.00	0.00	0.00	0.00
H. Participaciones y Aportaciones (H=h1+h2+h3)	0.00	0.00	0.00	0.00	0.00	0.00
h1) Participaciones	0.00	0.00	0.00	0.00	0.00	0.00
h2) Aportaciones	0.00	0.00	0.00	0.00	0.00	0.00
h3) Convenios	0.00	0.00	0.00	0.00	0.00	0.00
I. Deuda Pública (I=i1+i2+i3+i4+i5+i6+i7)	0.00	0.00	0.00	0.00	0.00	0.00
i1) Amortización de la Deuda Pública	0.00	0.00	0.00	0.00	0.00	0.00
i2) Intereses de la Deuda Pública	0.00	0.00	0.00	0.00	0.00	0.00
i3) Comisiones de la Deuda Pública	0.00	0.00	0.00	0.00	0.00	0.00
i4) Gastos de la Deuda Pública	0.00	0.00	0.00	0.00	0.00	0.00
i5) Costo por Coberturas	0.00	0.00	0.00	0.00	0.00	0.00
i6) Apoyos Financieros	0.00	0.00	0.00	0.00	0.00	0.00
i7) Adeudos de Ejercicios Fiscales Anteriores (ADEFAS)	0.00	0.00	0.00	0.00	0.00	0.00

UNIVERSIDAD AUTONOMA DE NAYARIT (a)
Estado Analítico del Ejercicio del Presupuesto de Egresos Detallado - LDF
Clasificación por Objeto del Gasto (Capítulo y Concepto)
Del 1 de Enero al 31 de Diciembre de 2023 (b)
(PESOS)

Concepto (c)	Egresos					Subejercicio (e)
	Aprobado (d)	Ampliaciones/ (Reducciones)	Modificado	Devengado	Pagado	
II. Gasto Etiquetado (II=A+B+C+D+E+F+G+H+I)	1,972,413,693.00	134,359,855.14	2,106,773,548.14	2,204,794,966.83	1,969,708,902.37	-98,021,418.89
A. Servicios Personales (A=a1+a2+a3+a4+a5+a6+a7)	1,929,691,240.88	-37,123,676.54	1,892,567,564.34	2,010,619,483.50	1,775,846,039.04	-118,051,919.16
a1) Remuneraciones al Personal de Carácter Permanente	676,071,410.59	36,977,326.29	713,048,736.88	748,450,391.87	710,836,996.11	-35,401,654.99
a2) Remuneraciones al Personal de Carácter Transitorio	135,500.00	-127,410.00	8,090.00	0.00	0.00	8,090.00
a3) Remuneraciones Adicionales y Especiales	555,577,531.04	-284,044,677.28	271,532,853.76	342,769,063.12	229,524,333.78	-71,236,209.36
a4) Seguridad Social	291,000,000.00	235,061,844.85	526,061,844.85	538,041,588.96	509,560,763.26	-11,979,744.11
a5) Otras Prestaciones Sociales y Económicas	400,868,872.81	-39,821,026.29	361,047,846.52	360,490,247.22	310,360,910.24	557,599.30
a6) Previsiones	0.00	0.00	0.00	0.00	0.00	0.00
a7) Pago de Estímulos a Servidores Públicos	6,037,926.44	14,830,265.89	20,868,192.33	20,868,192.33	15,563,035.65	0.00
B. Materiales y Suministros (B=b1+b2+b3+b4+b5+b6+b7+b8+b9)	14,451,225.63	-3,111,979.37	11,339,246.26	8,309,028.67	8,309,028.67	3,030,217.59
b1) Materiales de Administración, Emisión de Documentos y Artículos Oficiales	7,963,330.10	-3,792,623.10	4,170,707.00	2,727,221.65	2,727,221.65	1,443,485.35
b2) Alimentos y Utensilios	1,054,904.98	69,869.58	1,124,774.56	915,170.56	915,170.56	209,604.00
b3) Materias Primas y Materiales de Producción y Comercialización	16,000.00	-16,000.00	0.00	0.00	0.00	0.00
b4) Materiales y Artículos de Construcción y de Reparación	2,108,439.62	-1,312,507.99	795,931.63	646,942.16	646,942.16	148,989.47
b5) Productos Químicos, Farmacéuticos y de Laboratorio	180,100.00	1,065,678.64	1,245,778.64	1,126,252.38	1,126,252.38	119,526.26
b6) Combustibles, Lubricantes y Aditivos	1,869,657.97	-301,801.90	1,567,856.07	1,200,511.61	1,200,511.61	367,344.46
b7) Vestuario, Blancos, Prendas de Protección y Artículos Deportivos	381,500.00	847,125.31	1,228,625.31	1,056,727.31	1,056,727.31	171,898.00
b8) Materiales y Suministros Para Seguridad	0.00	0.00	0.00	0.00	0.00	0.00
b9) Herramientas, Refacciones y Accesorios Menores	877,292.96	328,280.09	1,205,573.05	636,203.00	636,203.00	569,370.05
C. Servicios Generales (C=c1+c2+c3+c4+c5+c6+c7+c8+c9)	28,271,226.49	126,992,958.07	155,264,184.56	153,034,043.38	152,721,423.38	2,230,141.18
c1) Servicios Básicos	15,167,882.11	3,291,871.71	18,459,753.82	18,804,680.57	18,492,060.57	-344,926.75
c2) Servicios de Arrendamiento	881,421.43	299,601.05	1,181,022.48	1,101,151.48	1,101,151.48	79,871.00
c3) Servicios Profesionales, Científicos, Técnicos y Otros Servicios	2,694,221.94	6,279,361.37	8,973,583.31	8,314,148.80	8,314,148.80	659,434.51
c4) Servicios Financieros, Bancarios y Comerciales	3,532,000.00	-2,751,157.06	780,842.94	323,654.47	323,654.47	457,188.47
c5) Servicios de Instalación, Reparación, Mantenimiento y Conservación	1,163,332.94	-855,939.32	307,393.62	298,662.62	298,662.62	8,731.00
c6) Servicios de Comunicación Social y Publicidad	132,600.00	12,383.00	144,983.00	72,203.00	72,203.00	72,780.00
c7) Servicios de Traslado y Viáticos	4,102,008.04	-2,132,712.69	1,969,295.35	1,252,956.11	1,252,956.11	716,339.24
c8) Servicios Oficiales	444,500.00	206,292.55	650,792.55	307,525.84	307,525.84	343,266.71
c9) Otros Servicios Generales	153,260.03	122,643,257.46	122,796,517.49	122,559,060.49	122,559,060.49	237,457.00
D. Transferencias, Asignaciones, Subsidios y Otras Ayudas (D=d1+d2+d3+d4+d5+d6+d7+d8+d9)	0.00	1,514,743.29	1,514,743.29	419,920.00	419,920.00	1,094,823.29
d1) Transferencias Internas y Asignaciones al Sector Público	0.00	0.00	0.00	0.00	0.00	0.00
d2) Transferencias al Resto del Sector Público	0.00	0.00	0.00	0.00	0.00	0.00
d3) Subsidios y Subvenciones	0.00	0.00	0.00	0.00	0.00	0.00
d4) Ayudas Sociales	0.00	1,514,743.29	1,514,743.29	419,920.00	419,920.00	1,094,823.29
d5) Pensiones y Jubilaciones	0.00	0.00	0.00	0.00	0.00	0.00
d6) Transferencias a Fideicomisos, Mandatos y Otros Análogos	0.00	0.00	0.00	0.00	0.00	0.00
d7) Transferencias a la Seguridad Social	0.00	0.00	0.00	0.00	0.00	0.00
d8) Donativos	0.00	0.00	0.00	0.00	0.00	0.00
d9) Transferencias al Exterior	0.00	0.00	0.00	0.00	0.00	0.00
E. Bienes Muebles, Inmuebles e Intangibles (E=e1+e2+e3+e4+e5+e6+e7+e8+e9)	0.00	8,487,554.13	8,487,554.13	3,563,358.23	3,563,358.23	4,924,195.90
e1) Mobiliario y Equipo de Administración	0.00	2,279,989.07	2,279,989.07	840,024.93	840,024.93	1,439,964.14
e2) Mobiliario y Equipo Educativo y Recreativo	0.00	949,365.30	949,365.30	851,895.30	851,895.30	97,470.00
e3) Equipo e Instrumental Médico y de Laboratorio	0.00	5,231,975.74	5,231,975.74	1,845,365.86	1,845,365.86	3,386,609.88
e4) Vehículos y Equipo de Transporte	0.00	0.00	0.00	0.00	0.00	0.00
e5) Equipo de Defensa y Seguridad	0.00	0.00	0.00	0.00	0.00	0.00
e6) Maquinaria, Otros Equipos y Herramientas	0.00	26,224.02	26,224.02	26,072.14	26,072.14	151.88
e7) Activos Biológicos	0.00	0.00	0.00	0.00	0.00	0.00
e8) Bienes Inmuebles	0.00	0.00	0.00	0.00	0.00	0.00
e9) Activos Intangibles	0.00	0.00	0.00	0.00	0.00	0.00
F. Inversión Pública (F=f1+f2+f3)	0.00	37,600,255.56	37,600,255.56	28,849,133.05	28,849,133.05	8,751,122.51
f1) Obra Pública en Bienes de Dominio Público	0.00	0.00	0.00	0.00	0.00	0.00
f2) Obra Pública en Bienes Propios	0.00	37,600,255.56	37,600,255.56	28,849,133.05	28,849,133.05	8,751,122.51
f3) Proyectos Productivos y Acciones de Fomento	0.00	0.00	0.00	0.00	0.00	0.00
G. Inversiones Financieras y Otras Provisiones (G=g1+g2+g3+g4+g5+g6+g7)	0.00	0.00	0.00	0.00	0.00	0.00
g1) Inversiones Para el Fomento de Actividades Productivas	0.00	0.00	0.00	0.00	0.00	0.00
g2) Acciones y Participaciones de Capital	0.00	0.00	0.00	0.00	0.00	0.00
g3) Compra de Títulos y Valores	0.00	0.00	0.00	0.00	0.00	0.00
g4) Concesión de Préstamos	0.00	0.00	0.00	0.00	0.00	0.00
g5) Inversiones en Fideicomisos, Mandatos y Otros Análogos	0.00	0.00	0.00	0.00	0.00	0.00
Fideicomiso de Desastres Naturales (Informativo)	0.00	0.00	0.00	0.00	0.00	0.00
g6) Otras Inversiones Financieras	0.00	0.00	0.00	0.00	0.00	0.00
g7) Provisiones para Contingencias y Otras Erogaciones Especiales	0.00	0.00	0.00	0.00	0.00	0.00
H. Participaciones y Aportaciones (H=h1+h2+h3)	0.00	0.00	0.00	0.00	0.00	0.00
h1) Participaciones	0.00	0.00	0.00	0.00	0.00	0.00
h2) Aportaciones	0.00	0.00	0.00	0.00	0.00	0.00
h3) Convenios	0.00	0.00	0.00	0.00	0.00	0.00
I. Deuda Pública (I=i1+i2+i3+i4+i5+i6+i7)	0.00	0.00	0.00	0.00	0.00	0.00
i1) Amortización de la Deuda Pública	0.00	0.00	0.00	0.00	0.00	0.00
i2) Intereses de la Deuda Pública	0.00	0.00	0.00	0.00	0.00	0.00
i3) Comisiones de la Deuda Pública	0.00	0.00	0.00	0.00	0.00	0.00
i4) Gastos de la Deuda Pública	0.00	0.00	0.00	0.00	0.00	0.00
i5) Costo por Coberturas	0.00	0.00	0.00	0.00	0.00	0.00
i6) Apoyos Financieros	0.00	0.00	0.00	0.00	0.00	0.00
i7) Adeudos de Ejercicios Fiscales Anteriores (ADEFAS)	0.00	0.00	0.00	0.00	0.00	0.00
III. Total de Egresos (III = I + II)	2,094,545,267.48	257,469,902.36	2,352,015,169.84	2,370,199,439.92	2,134,534,408.24	-18,184,270.08

UNIVERSIDAD AUTÓNOMA DE NAYARIT (a)
 Estado Analítico del Ejercicio del Presupuesto de Egresos Detallado - LDF
 Clasificación por Objeto del Gasto (Capítulo y Concepto)
 Del 1 de Enero al 31 de Diciembre de 2023 (b)
 (PESOS)

Concepto (c)	Egresos					Subejercicio (e)
	Aprobado (d)	Ampliaciones/ (Reducciones)	Modificado	Devengado	Pagado	

Norma Galvan

 DRA. NORMA LILIANA GALVAN MEZA
 RECTORA

Rosa Ruth Parra Garcia

 DRA. ROSA RUTH PARRA GARCIA
 SECRETARIA DE ADMINISTRACION

Edgar Aley Carrizal Martinez

 M.F. EDGAR ALEY CARRIZAL MARTINEZ
 DIRECTOR DE CONTABILIDAD

Victor Javier Torres Covarrubias

 DR. VICTOR JAVIER TORRES COVARRUBIAS
 SECRETARIO DE FINANZAS

Miguel Cruz Especiano

 MIGUEL CRUZ ESPECIALNO
 DIRECTOR DE EGRESOS

Arturo Javier Gomez Davalos

 DR. ARTURO JAVIER GOMEZ DAVALOS
 DIRECTOR DE INGRESOS

UNIVERSIDAD AUTONOMA DE NAYARIT (a)
Estado Analítico del Ejercicio del Presupuesto de Egresos Detallado - LDF
Clasificación Administrativa
Del 1 de Enero al 31 de Diciembre de 2023 (b)
(PESOS)


Concepto (c)	Egresos					Subejercicio (e)
	Aprobado (d)	Ampliaciones/ (Reducciones)	Modificado	Devengado	Pagado	
I. Gasto No Etiquetado (I=A+B+C+D+E+F+G+H)	122,131,574.48	123,110,047.22	245,241,621.70	165,404,473.09	164,825,505.87	79,837,148.61
RECTORIA	1,549,379.00	-431,519.80	1,117,859.20	143,853.20	143,853.20	974,006.00
SECRETARIA DE RECTORIA	89,500.00	2,049,932.51	2,139,432.51	1,541,361.69	1,541,361.69	598,070.82
UNIDAD DE TRANSPARENCIA	1,236,500.00	-1,132,359.29	104,140.71	104,140.71	104,140.71	0.00
OFICINA DEL ABOGADO GENERAL	25,000.00	205,611.25	230,611.25	230,609.92	230,609.92	1.33
DIRECCION DE ASUNTOS INTERNOS	0.00	0.00	0.00	0.00	0.00	0.00
DIRECCION DE LO CONTENCIOSO	0.00	0.00	0.00	0.00	0.00	0.00
SECRETARIA GENERAL	15,435.00	649,416.12	664,851.12	605,255.30	605,255.30	59,595.82
DIRECCION DE GOBIERNO Y DESARROLLO POLITICO	23,500.00	-9,488.35	14,011.65	14,011.65	14,011.65	0.00
DIRECCION DE NORMATIVIDAD	0.00	14,011.65	14,011.65	14,011.65	14,011.65	0.00
DIRECCION DE SEGURIDAD UNIVERSITARIA	15,000.00	73,741.98	88,741.98	88,734.44	88,734.44	7.54
DIRECCION DE FOMENTO EDITORIAL Y ARTES GRAFICAS	313,000.00	1,355,479.87	1,668,479.87	823,477.01	823,477.01	845,002.86
DIRECCION DE COMUNICACIÓN	350,000.00	3,454,740.48	3,804,740.48	3,804,739.62	3,804,739.62	0.86
SECRETARIA ACADEMICA	7,291,220.00	6,515,626.94	13,806,846.94	10,242,303.71	10,242,303.71	3,564,543.23
DIRECCION DE PROGRAMAS ACADEMICOS	240,000.00	775,846.34	1,015,846.34	48,409.29	48,409.29	967,437.05
DIRECCION DE DESARROLLO DEL PROFESORADO	100,000.00	-85,988.35	14,011.65	14,011.65	14,011.65	0.00
DIRECCION GENERAL DE ADMINISTRACION ESCOLAR	4,186,960.00	-2,205,306.29	1,981,653.71	1,976,609.23	1,976,609.23	5,044.48
DIRECCION ESPECIALIZADA DE EDUCACION VIRTUAL	327,289.00	-258,840.54	68,448.46	68,448.46	68,448.46	0.00
DIRECCION DE SEGUIMIENTO ACADEMICO DE ESTUDIANTES	5,339,000.00	-5,319,988.35	19,011.65	14,011.65	14,011.65	5,000.00
COORDINACION DE AREA: CIENCIAS ECONOMICO ADMINISTRATIVAS	50,000.00	41,666.03	91,666.03	91,665.17	91,665.17	0.86
COORDINACION DE AREA: CIENCIAS BIOLOGICAS AGROPECUARIAS Y PESQUERAS	72,200.00	7,567.65	79,767.65	74,766.32	74,766.32	5,001.33
COORDINACION DE AREA: CIENCIAS DE LA SALUD	51,000.00	6,529.01	57,529.01	57,529.01	57,529.01	0.00
COORDINACION DE AREA: CIENCIAS SOCIALES Y HUMANIDADES	312,350.00	-226,263.38	86,086.62	36,737.62	36,737.62	49,349.00
DIRECCION DE DESARROLLO BIBLIOTECARIO	466,800.00	1,096,600.04	1,563,400.04	1,533,199.31	1,533,199.31	30,200.73
SECRETARIA DE FINANZAS	0.00	7,293,824.13	7,293,824.13	3,614,474.33	3,614,474.33	3,679,349.80
DIRECCION DE INGRESOS	186,680.00	163,990.92	350,670.92	350,670.92	350,670.92	0.00
DIRECCION DE EGRESOS	16,857,033.92	-11,956,368.60	4,900,665.32	4,900,664.46	4,877,549.23	0.86
DIRECCION DE CONTABILIDAD	345,000.00	-265,495.40	79,504.60	79,503.81	79,503.81	0.79
DIRECCION DE ATENCION A PROCESOS DE FISCALIZACION	0.00	182,314.91	182,314.91	2,313.58	2,313.58	180,001.33
SECRETARIA DE INVESTIGACION Y POSGRADO	2,549,000.00	17,556,767.41	20,105,767.41	17,686,921.58	17,686,921.58	2,418,845.83
DIRECCION DE POSGRADO	1,000,000.00	21,297.61	1,021,297.61	21,297.61	21,297.61	1,000,000.00
DIRECCION DE FORTALECIMIENTO A LA INVESTIGACION	2,338,000.00	41,915.05	2,379,915.05	77,054.05	77,054.05	2,302,861.00
DIRECCION DE VINCULACION DE LA INVESTIGACION	204,000.00	61,329.44	265,329.44	65,329.44	65,329.44	200,000.00
CENIT	438,238.32	-430,857.24	7,381.08	2,313.58	2,313.58	5,067.50
SECRETARIA DE EDUCACION MEDIA SUPERIOR	825,000.00	1,570,614.82	2,395,614.82	828,487.95	828,487.95	1,567,126.87
DIRECCION DE FORTALECIMIENTO AL BACHILLERATO	0.00	14,011.65	14,011.65	14,011.65	14,011.65	0.00
DIRECCION DE DESARROLLO ESTUDIANTIL	0.00	14,011.65	14,011.65	14,011.65	14,011.65	0.00
DIRECCION DE GESTION Y ADMINISTRACION	169,000.00	-154,988.35	14,011.65	14,011.65	14,011.65	0.00
DIRECCION DE PLANEACION ORGANIZACIONAL E INSTITUCIONAL	0.00	30,684.53	30,684.53	30,684.53	30,684.53	0.00
SECRETARIA DE ADMINISTRACION	586,524.40	5,641,862.24	6,228,386.64	4,856,704.65	4,856,704.65	1,371,681.99
DIRECCION DE PLANEACION FINANCIERA	150,000.00	-131,988.35	18,011.65	18,011.65	18,011.65	0.00
DIRECCION DE NOMINA Y RECURSOS HUMANOS	950,000.00	-159,262.18	790,737.82	790,736.82	790,736.82	1.00
DIRECCION DE COMPRAS Y ADQUISICIONES	261,633.32	-223,191.49	38,441.83	38,441.25	38,441.25	0.58
DIRECCION DE PATRIMONIO	250,000.00	-79,647.02	170,352.98	170,352.98	170,352.98	0.00
DIRECCION GENERAL DE SISTEMAS	608,779.00	-594,767.35	14,011.65	14,011.65	14,011.65	0.00
COORDINACION DE SERVICIOS DE SALUD	273,547.68	-258,017.13	15,530.55	15,530.55	15,530.55	0.00
SECRETARIA DE EXTENSION Y VINCULACION	3,739,850.00	4,050,350.33	7,790,200.33	7,495,319.31	7,495,319.31	294,881.02
DIRECCION DE VINCULACION DE CULTURA FISICA, DEPORTE Y RECREACION	5,873,376.00	-504,427.71	5,368,948.29	1,426,214.48	1,426,214.48	3,942,733.81
DIRECCION DE VINCULACION CULTURAL Y ARTISTICA	214,500.00	283,104.61	497,604.61	451,116.21	451,116.21	46,488.40
DIRECCION DE VINCULACION PROFESIONAL	676,766.77	-635,026.77	41,740.00	31,739.14	31,739.14	10,000.86
DIRECCION DE VINCULACION ESTRATEGICA PARA LA TRANSFERENCIA UNIVERSITARIA	153,761.87	790,867.33	944,629.20	188,835.85	188,835.85	755,793.35
DIRECCION DE VINCULACION Y RESPONSABILIDAD SOCIAL	331,000.00	-265,099.03	65,900.97	52,706.97	52,706.97	13,194.00
CASA DEL ESTUDIANTE	183,000.00	-168,079.90	14,920.10	14,920.10	14,920.10	0.00
COORDINACION DE ASUNTOS INTERNACIONALES	1,565,842.00	486,886.21	2,052,728.21	1,550,594.32	1,550,594.32	502,133.89
SECRETARIA DE PLANEACION, PROGRAMACION E INFRAESTRUCTURA	21,819,280.00	37,889,250.61	59,708,530.61	6,572,845.50	6,572,845.50	53,135,685.11
DIRECCION DE PLANEACION, PROGRAMACION Y ESTADISTICA	350,000.00	191,957.93	541,957.93	91,957.93	91,957.93	450,000.00
DIRECCION DE PROYECTOS ESTRATEGICOS	157,599.20	-118,702.64	38,896.56	38,895.23	38,895.23	1.33
DIRECCION DE OBRA UNIVERSITARIA	218,500.00	-43,819.00	174,681.00	174,681.00	174,681.00	0.00
DIRECCION DE SERVICIOS GENERALES	260,000.00	1,003,647.40	1,263,647.40	1,263,646.03	1,263,646.03	1.37
DIRECCION DE INFRAESTRUCTURA Y SERVICIOS TECNOLOGICOS	555,484.00	2,143,570.91	2,699,054.91	907,475.35	907,475.35	1,791,579.56

UNIDAD ACADEMICA CIENCIAS BASICAS E INGENIERIAS	370,200.00	1,759,531.43	2,129,731.43	2,111,198.06	2,111,198.06	18,533.37
UNIDAD ACADEMICA DE AGRICULTURA	752,305.00	2,844,379.01	3,596,684.01	3,444,013.08	3,444,013.08	152,670.93
UNIDAD ACADEMICA INGENIERIA PESQUERA	321,000.00	2,153,636.55	2,474,636.55	2,474,615.55	2,474,615.55	21.00
UNIDAD ACADEMICA DE MEDICINA VETERINARIA Y ZOOTECNIA	260,540.00	3,625,668.51	3,886,208.51	3,850,651.11	3,751,341.11	35,557.40
UNIDAD ACADEMICA DE MEDICINA	1,584,400.00	740,838.68	2,325,238.68	2,080,361.08	2,080,361.08	244,877.60
UNIDAD ACADEMICA DE ENFRMERIA	2,121,650.00	747,989.28	2,869,639.28	2,661,308.77	2,661,308.77	208,330.51
UNIDAD ACADEMICA DE ODONTOLOGIA	2,950,100.00	3,151,041.21	6,101,141.21	5,763,428.80	5,310,218.28	337,712.41
UNIDAD ACADEMICA DE CIENCIAS QUIMICO, BIOLOGICAS Y FARMACEUTICAS	1,567,000.00	1,378,015.02	2,945,015.02	2,720,576.61	2,717,245.14	224,438.41
UNIDAD ACADEMICA DE SALUD INTEGRAL	2,301,300.00	-231,889.44	2,069,410.56	1,804,207.94	1,804,207.94	265,202.62
UNIDAD ACADEMICA DE CONTADURIA Y ADMINISTRACION	3,930,000.00	6,964,652.80	10,894,652.80	10,631,148.39	10,631,148.39	263,504.41
UNIDAD ACADEMICA DE ECONOMIA	459,360.00	2,131,170.66	2,590,530.66	2,496,538.31	2,496,538.31	93,992.35
UNIDAD ACADEMICA DE TURISMO	2,676,500.00	1,037,161.71	3,713,661.71	3,611,220.71	3,611,220.71	102,441.00
UNIDAD ACADEMICA DE DERECHO	1,234,602.00	1,177,268.65	2,411,870.65	2,234,046.55	2,234,046.55	177,824.10
UNIDAD ACADEMICA DE CIENCIAS SOCIALES	804,530.00	3,853,141.35	4,657,671.35	4,122,236.68	4,122,236.68	535,434.67
UNIDAD ACADEMICA DE EDUCACION Y HUMANIDADES	525,054.00	3,470,161.08	3,995,215.08	3,784,191.77	3,784,191.77	211,023.31
UNIDAD ACADEMICA DE ARTES	881,000.00	-361,593.79	519,406.21	459,064.11	459,064.11	60,342.10
UNIDAD ACADEMICA DEL NORTE DEL ESTADO DE NAYARIT	1,192,900.00	226,416.30	1,419,316.30	1,286,198.53	1,286,198.53	133,117.77
UNIDAD ACADEMICA DE IXTLAN DEL RIO	201,248.00	748,142.55	949,390.55	949,390.55	949,390.55	0.00
UNIDAD ACADEMICA DE AHUACATLAN	255,000.00	1,343,321.87	1,598,321.87	1,479,910.87	1,479,910.87	118,411.00
UNIDAD ACADEMICA DE BAHIA DE BANDERAS	559,300.00	-31,310.66	527,989.34	355,661.56	355,661.56	172,327.78
UNIDAD ACADEMICA PREPARATORIA #1 TEPIC	1,225,000.00	-233,593.94	991,406.06	982,776.39	982,776.39	8,629.67
UNIDAD ACADEMICA PREPARATORIA #2 SANTIAGO ACAPONETA	162,600.00	224,030.46	386,630.46	279,800.08	279,800.08	106,830.38
UNIDAD ACADEMICA PREPARATORIA #3 ACAPONETA	546,800.00	-299,734.55	247,065.45	104,042.72	104,042.72	143,022.73
UNIDAD ACADEMICA PREPARATORIA #4 TECUALA	130,500.00	156,584.11	287,084.11	238,984.78	238,984.78	48,099.33
UNIDAD ACADEMICA PREPARATORIA #5 TUXPAN	255,997.00	-33,632.33	222,364.67	167,414.06	167,414.06	54,950.61
UNIDAD ACADEMICA PREPARATORIA #6 IXTLAN DEL RIO	116,800.00	169,179.10	285,979.10	232,846.43	232,846.43	53,132.67
UNIDAD ACADEMICA PREPARATORIA #7 COMPOSTELA	444,000.00	-91,545.10	352,454.90	352,453.90	352,453.90	1.00
UNIDAD ACADEMICA PREPARATORIA #8 AHUCATLAN	115,000.00	-33,258.59	81,741.41	55,447.49	55,447.49	26,293.92
UNIDAD ACADEMICA PREPARATORIA #9 VILLA HIDALGO	253,000.00	47,586.61	300,586.61	257,383.63	257,383.63	43,202.98
UNIDAD ACADEMICA PREPARATORIA #10 B. BANDERA	1,432,601.00	-1,152,546.44	280,054.56	205,176.75	205,176.75	74,877.81
UNIDAD ACADEMICA PREPARATORIA #11 RUIZ	117,658.00	-58,751.40	58,906.60	58,906.60	58,906.60	0.00
UNIDAD ACADEMICA PREPARATORIA #12 SAN BLAS	65,000.00	77,869.93	142,869.93	73,693.61	73,693.61	69,176.32
UNIDAD ACADEMICA PREPARATORIA #13 TEPIC	902,100.00	-347,338.32	554,761.68	366,533.14	366,533.14	188,228.54
UNIDAD ACADEMICA PREPARATORIA #14 TEPIC	46,000.00	105,610.23	151,610.23	139,582.77	139,582.77	12,027.46
UNIDAD ACADEMICA PREPARATORIA #15 PUENTE DE CAMOTLAN	75,000.00	21,152.40	96,152.40	58,272.40	58,272.40	37,880.00
ORGANO INTERNO DE CONTROL	5,150,000.00	833,129.46	5,983,129.46	5,405,589.10	5,405,589.10	577,540.36
FONDO DE PENSIONES Y JUBILACIONES (JUBILADOS)	0.00	16,978,025.77	16,978,025.77	22,711,225.84	22,711,225.84	-5,733,200.07
II. Gasto Etiquetado (I=A+B+C+D+E+F+G+H)	1,972,413,693.00	134,359,855.14	2,106,773,548.14	2,204,794,966.83	1,969,708,902.37	-98,021,418.69
RECTORIA	582,420.00	2,690,356.23	3,272,776.23	3,272,776.23	161,746.68	0.00
SECRETARIA DE RECTORIA	51,656,592.91	-15,200,841.16	36,455,751.75	36,455,751.75	34,892,701.96	0.00
UNIDAD DE TRANSPARENCIA	5,669,146.31	-617,628.71	5,051,517.60	5,051,517.60	4,160,418.40	0.00
OFICINA DEL ABOGADO GENERAL	3,090,236.73	-486,616.37	2,603,620.36	2,603,620.36	2,168,910.94	0.00
DIRECCION DE ASUNTOS INTERNOS	99,996.00	165,253.58	265,249.58	265,249.58	217,743.04	0.00
DIRECCION DE LO CONTENCIOSO	88,596.00	-88,596.00	0.00	0.00	0.00	0.00
SECRETARIA GENERAL	7,387,368.40	-373,940.65	7,013,427.75	7,013,427.75	5,820,402.20	0.00
DIRECCION DE GOBIERNO Y DESARROLLO POLITICO	41,270.00	135,646.79	176,916.79	176,916.79	176,916.79	0.00
DIRECCION DE NORMATIVIDAD	254,082.00	-87,235.47	166,846.53	166,846.53	166,846.53	0.00
DIRECCION DE SEGURIDAD UNIVERSITARIA	100,000.00	360,490.51	460,490.51	460,490.51	460,490.51	0.00
DIRECCION DE FOMENTO EDITORIAL Y ARTES GRAFICAS	8,619,641.28	597,550.29	9,217,191.57	9,217,191.57	7,312,620.49	0.00
DIRECCION DE COMUNICACION	19,463,400.79	-2,255,263.34	17,208,137.45	17,208,137.45	14,324,049.66	0.00
SECRETARIA ACADEMICA	26,513,661.87	-1,685,270.33	24,828,391.54	26,800,267.99	21,954,478.10	-1,971,876.45
DIRECCION DE PROGRAMAS ACADEMICOS	0.00	166,846.53	166,846.53	166,846.53	166,846.53	0.00
DIRECCION DE DESARROLLO DEL PROFESORADO	0.00	168,619.94	168,619.94	168,619.94	168,619.94	0.00
DIRECCION GENERAL DE ADMINISTRACION ESCOLAR	16,750,467.03	-3,764,197.59	12,986,269.44	12,986,269.44	10,456,994.37	0.00
DIRECCION ESPECIALIZADA DE EDUCACION VIRTUAL	13,542,406.24	337,057.57	13,879,463.81	13,879,463.81	11,277,445.89	0.00
DIRECCION DE SEGUIMIENTO ACADEMICO DE ESTUDIANTES	1,875,604.89	-757,782.48	1,117,822.41	1,117,822.41	1,095,990.48	0.00
COORDINACION DE AREA: CIENCIAS ECONOMICO ADMINISTRATIVAS	3,743,941.67	403,856.91	4,147,798.58	4,147,798.58	3,628,580.45	0.00
COORDINACION DE AREA: CIENCIAS BIOLOGICAS AGROPECUARIAS Y PESQUERAS	1,148,309.79	1,080,079.94	2,228,389.73	2,228,389.73	1,704,121.73	0.00
COORDINACION DE AREA: CIENCIAS DE LA SALUD	2,374,491.55	207,958.93	2,582,450.48	2,347,567.41	2,061,133.66	234,883.07
COORDINACION DE AREA: CIENCIAS SOCIALES Y HUMANIDADES	2,516,467.85	-230,345.72	2,286,122.13	2,286,122.13	1,934,917.52	0.00
DIRECCION DE DESARROLLO BIBLIOTECARIO	19,255,373.96	1,209,864.17	20,465,238.13	20,431,089.00	16,421,129.37	34,149.13
SECRETARIA DE FINANZAS	4,233,765.17	5,397,428.00	9,631,193.17	9,631,193.17	8,827,065.64	0.00
DIRECCION DE INGRESOS	3,496,533.77	29,551.36	3,526,085.13	3,526,085.13	2,959,491.40	0.00
DIRECCION DE EGRESOS	144,253,172.00	122,284,602.05	266,537,774.05	269,950,721.70	254,542,132.97	-3,412,947.65
DIRECCION DE CONTABILIDAD	12,217,561.33	-1,190,833.07	11,026,728.26	11,026,728.26	8,961,943.38	0.00

DIRECCION DE ATENCION A PROCESOS DE FISCALIZACION	3,252,978.55	64,012.12	3,316,990.67	3,316,990.67	2,741,022.90	0.00
SECRETARIA DE INVESTIGACION Y POSGRADO	42,133,775.31	17,787,552.13	59,921,327.44	53,862,672.46	47,214,979.49	6,058,654.98
DIRECCION DE POSGRADO	176,422.00	-9,575.47	166,846.53	166,846.53	166,846.53	0.00
DIRECCION DE FORTALECIMIENTO A LA INVESTIGACION	182,000.00	-15,153.47	166,846.53	166,846.53	166,846.53	0.00
DIRECCION DE VINCULACION DE LA INVESTIGACION	200,000.00	-33,153.47	166,846.53	166,846.53	166,846.53	0.00
CENIT	7,133,100.06	3,195,670.13	10,328,770.19	10,328,770.19	8,410,037.51	0.00
SECRETARIA DE EDUCACION MEDIA SUPERIOR	11,990,044.15	1,884,180.95	13,874,225.10	13,874,225.10	11,656,998.52	0.00
DIRECCION DE FORTALECIMIENTO AL BACHILLERATO	100,000.00	66,846.53	166,846.53	166,846.53	166,846.53	0.00
DIRECCION DE DESARROLLO ESTUDIANTIL	100,000.00	66,846.53	166,846.53	166,846.53	166,846.53	0.00
DIRECCION DE GESTION Y ADMINISTRACION	105,000.00	63,406.53	168,406.53	168,406.53	168,406.53	0.00
DIRECCION DE PLANEACION ORGANIZACIONAL E INSTITUCIONAL	100,000.00	66,846.53	166,846.53	166,846.53	166,846.53	0.00
SECRETARIA DE ADMINISTRACION	19,711,537.85	5,944,383.36	25,655,921.21	26,774,673.49	22,441,964.68	-1,118,752.28
DIRECCION DE PLANEACION FINANCIERA	100,000.00	447,881.07	547,881.07	547,881.07	480,838.24	0.00
DIRECCION DE NOMINA Y RECURSOS HUMANOS	52,073,108.24	14,085,617.33	66,158,725.57	71,285,321.14	64,195,270.56	-5,126,595.57
DIRECCION DE COMPRAS Y ADQUISICIONES	238,366.63	54,155.28	292,521.91	292,521.91	286,731.48	0.00
DIRECCION DE PATRIMONIO	587,698.71	2,310,210.41	2,897,909.12	2,897,909.12	2,144,388.64	0.00
DIRECCION GENERAL DE SISTEMAS	4,529,474.07	-68,002.64	4,461,471.43	4,461,471.43	3,697,599.84	0.00
COORDINACION DE SERVICIOS DE SALUD	54,565,302.00	-53,842,826.62	722,475.38	722,475.38	722,475.38	0.00
SECRETARIA DE EXTENSION Y VINCULACION	8,834,734.40	308,675.73	9,143,410.13	9,143,410.13	7,187,905.33	0.00
DIRECCION DE VINCULACION DE CULTURA FISICA, DEPORTE Y RECREACION	22,691,717.53	-41,344.76	22,650,372.77	23,167,034.80	19,794,823.11	-516,662.03
DIRECCION DE VINCULACION CULTURAL Y ARTISTICA	10,045,480.08	306,392.95	10,351,873.03	10,351,873.03	8,269,181.52	0.00
DIRECCION DE VINCULACION PROFESIONAL	4,446,932.06	-798,786.32	3,648,145.74	3,648,145.74	3,142,358.80	0.00
DIRECCION DE VINCULACION ESTRATEGICA PARA LA TRANSFERENCIA UNIVERSITARIA	4,555,838.09	303,742.46	4,859,580.55	4,859,580.55	3,986,887.87	0.00
DIRECCION DE VINCULACION Y RESPONSABILIDAD SOCIAL	20,527,464.74	-311,520.04	20,215,944.70	20,215,944.70	16,679,993.32	0.00
CASA DEL ESTUDIANTE	595,000.00	-119,279.71	475,720.29	475,720.29	475,720.29	0.00
COORDINACION DE ASUNTOS INTERNACIONALES	9,126,271.95	335,048.13	9,461,320.08	9,461,320.08	7,693,607.25	0.00
SECRETARIA DE PLANEACION, PROGRAMACION E INFRAESTRUCTURA	19,128,281.21	1,238,084.74	20,366,365.95	20,366,365.95	17,006,837.27	0.00
DIRECCION DE PLANEACION, PROGRAMACION Y ESTADISTICA	125,000.00	56,846.53	181,846.53	181,846.53	181,846.53	0.00
DIRECCION DE PROYECTOS ESTRATEGICOS	0.00	166,846.53	166,846.53	166,846.53	166,846.53	0.00
DIRECCION DE OBRA UNIVERSITARIA	369,000.96	-135,691.75	233,309.21	233,309.21	233,309.21	0.00
DIRECCION DE SERVICIOS GENERALES	47,545,080.30	-4,077,963.10	43,467,117.20	52,708,721.19	42,534,173.99	-9,241,603.99
DIRECCION DE INFRAESTRUCTURA Y SERVICIOS TECNOLOGICOS	29,958,177.65	-3,127,786.08	26,830,391.57	30,892,230.24	25,134,507.32	-4,061,838.67
UNIDAD ACADEMICA CIENCIAS BASICAS E INGENIERIAS	38,526,921.42	-794,059.75	37,732,861.67	42,061,503.55	36,951,203.31	-4,328,641.88
UNIDAD ACADEMICA DE AGRICULTURA	45,481,923.01	-3,957,494.81	41,524,428.20	45,590,477.39	40,290,979.28	-4,066,049.19
UNIDAD ACADEMICA INGENIERIA PESQUERA	31,652,117.70	-4,818,897.87	26,833,219.83	28,353,272.75	24,898,645.29	-1,520,052.92
UNIDAD ACADEMICA DE MEDICINA VETERINARIA Y ZOOTECNIA	30,510,554.10	6,853,107.85	37,363,661.95	38,939,962.39	34,582,678.44	-1,576,300.44
UNIDAD ACADEMICA DE MEDICINA	50,164,991.12	-3,319,694.38	46,845,296.74	52,947,869.10	45,535,199.78	-6,102,572.36
UNIDAD ACADEMICA DE ENFERMERIA	29,062,759.57	3,799,805.84	32,862,565.41	35,678,659.24	31,636,561.19	-2,816,093.83
UNIDAD ACADEMICA DE ODONTOLOGIA	31,262,805.46	-502,005.12	30,760,800.34	32,769,316.56	27,883,274.13	-2,008,516.22
UNIDAD ACADEMICA DE CIENCIAS QUIMICO, BIOLÓGICAS Y FARMACÉUTICAS	31,771,032.55	5,971,315.77	37,742,348.32	41,105,857.01	37,487,823.21	-3,363,508.69
UNIDAD ACADEMICA DE SALUD INTEGRAL	28,203,990.11	419,353.01	28,623,343.12	32,794,607.73	28,582,936.01	-4,171,264.61
UNIDAD ACADEMICA DE CONTADURIA Y ADMINISTRACION	71,315,905.95	-7,000,210.23	64,315,695.72	75,798,796.19	67,362,282.32	-11,483,100.47
UNIDAD ACADEMICA DE ECONOMIA	33,697,542.73	-5,944,975.72	27,752,567.01	30,423,375.07	26,892,338.31	-2,670,808.06
UNIDAD ACADEMICA DE TURISMO	29,156,119.49	-297,952.50	28,858,166.99	32,254,587.61	27,864,885.23	-3,396,420.62
UNIDAD ACADEMICA DE DERECHO	30,007,730.96	-1,819,867.77	28,187,863.19	31,553,415.75	27,548,254.98	-3,365,552.56
UNIDAD ACADEMICA DE CIENCIAS SOCIALES	59,077,499.56	-2,533,976.82	56,543,522.74	65,984,794.96	57,225,589.82	-9,441,272.22
UNIDAD ACADEMICA DE EDUCACION Y HUMANIDADES	46,502,820.34	1,440,509.06	47,943,329.40	54,432,936.99	46,704,245.95	-6,489,607.59
UNIDAD ACADEMICA DE ARTES	11,040,134.30	10,366,228.84	21,406,363.14	14,882,203.46	13,122,547.16	6,524,159.68
UNIDAD ACADEMICA DEL NORTE DEL ESTADO DE NAYARIT	14,774,277.29	565,658.77	15,339,936.06	14,967,930.80	13,322,122.44	372,005.26
UNIDAD ACADEMICA DE IXTLAN DEL RIO	13,549,934.82	-113,192.20	13,436,742.62	13,034,641.60	11,443,609.36	402,101.02
UNIDAD ACADEMICA DE AHUACATLAN	13,523,636.39	-164,454.34	13,359,182.05	13,057,738.57	11,783,329.56	301,443.48
UNIDAD ACADEMICA DE BAHIA DE BANDERAS	14,378,422.48	368,073.03	14,746,495.51	14,746,495.51	12,641,924.58	0.00
UNIDAD ACADEMICA PREPARATORIA #1 TEPIC	47,941,996.51	-1,327,783.56	46,614,212.95	52,166,287.57	44,895,042.18	-5,552,074.62
UNIDAD ACADEMICA PREPARATORIA #2 SANTIAGO	11,387,488.38	559,801.65	11,947,290.03	11,946,137.33	10,408,412.49	1,152.70
UNIDAD ACADEMICA PREPARATORIA #3 ACAPONETA	14,008,219.41	296,827.78	14,305,047.19	14,417,304.19	12,606,835.94	-112,257.00
UNIDAD ACADEMICA PREPARATORIA #4 TECUALA	12,685,361.90	437,531.66	13,122,893.56	13,105,713.52	11,403,778.59	17,180.04
UNIDAD ACADEMICA PREPARATORIA #5 TUXPAN	18,222,444.07	1,055,079.28	19,277,523.35	19,277,523.35	16,791,393.92	0.00
UNIDAD ACADEMICA PREPARATORIA #6 IXTLAN DEL RIO	12,378,414.25	-446,221.19	11,932,193.06	11,920,107.93	10,348,115.23	12,085.13
UNIDAD ACADEMICA PREPARATORIA #7 COMPOSTELA	12,348,553.02	2,149,873.00	14,498,426.02	14,481,601.56	12,165,581.77	16,824.46
UNIDAD ACADEMICA PREPARATORIA #8 AHUACATLAN	7,818,004.89	77,878.08	7,895,882.97	7,895,882.97	6,821,722.83	0.00
UNIDAD ACADEMICA PREPARATORIA #9 VILLA HIDALGO	12,778,853.89	-313,238.03	12,465,615.86	12,465,615.86	10,911,078.29	0.00
UNIDAD ACADEMICA PREPARATORIA #10 B. BANDERA	13,537,757.63	758,212.80	14,295,970.43	14,284,970.43	12,339,030.73	11,000.00
UNIDAD ACADEMICA PREPARATORIA #11 RUIZ	11,203,986.97	71,036.64	11,275,023.61	11,270,023.61	9,813,134.84	5,000.00
UNIDAD ACADEMICA PREPARATORIA #12 SAN BLAS	9,075,225.89	-137,824.22	8,937,401.67	8,914,134.90	7,677,444.07	23,266.77


Handwritten signatures and initials in blue ink, including a large signature at the top right and several smaller initials below it.


UNIDAD ACADEMICA PREPARATORIA #13 TEPIC	25,832,965.44	-3,636,896.31	22,196,070.13	24,337,280.51	20,957,506.11	-2,141,210.38
UNIDAD ACADEMICA PREPARATORIA #14 TEPIC	8,033,356.76	-398,043.96	7,635,312.80	7,635,312.80	6,383,142.07	0.00
UNIDAD ACADEMICA PREPARATORIA #15 PUENTE DE CAMOTLAN	4,164,225.77	262,342.90	4,426,568.67	4,426,568.67	3,884,223.26	0.00
ORGANO INTERNO DE CONTROL	655,500.00	-314,703.69	340,796.31	340,796.31	340,796.31	0.00
FONDO DE PENSIONES Y JUBILACIONES (JUBILADOS)	372,477,924.79	42,079,936.20	414,557,860.99	426,537,605.10	414,527,703.47	-11,979,744.11
III. Total de Egresos (III = I + II)	2,094,545,267.48	257,469,902.36	2,352,015,169.84	2,370,199,439.92	2,134,534,408.24	-18,184,270.08


 DRA. NORMA LILIANA GALVAN MEZA
 RECTORA


 DRA. ROSA RUTH PARRA GARCIA
 SECRETARIA DE ADMINISTRACION


 M.F. EDGAR ALEY CAPUJAL MARTINEZ
 DIRECTOR DE CONTABILIDAD


 DR. VICTOR JAVIER TORRES COVARRUBIAS
 SECRETARIO DE FINANZAS


 M.L. JUAN CRUZ ESPECIANO
 DIRECTOR DE EGRESOS


 DR. ARTURO JAVIER GOMEZ DAVALOS
 DIRECTOR DE INGRESOS

UNIVERSIDAD AUTONOMA DE NAYARIT (a)
Estado Analítico del Ejercicio del Presupuesto de Egresos Detallado - LDF
Clasificación Funcional (Finalidad y Función)
Del 1 de Enero al 31 de Diciembre de 2023 (b)
(PESOS)

Concepto (c)	Egresos					Subejercicio (e)
	Aprobado (d)	Ampliaciones/ (Reducciones)	Modificado	Devengado	Pagado	
I. Gasto No Etiquetado (I=A+B+C+D)	122,131,574.48	123,110,047.22	245,241,621.70	165,404,473.09	164,825,505.87	79,837,148.61
A. Gobierno (A=a1+a2+a3+a4+a5+a6+a7+a8)	0.00	0.00	0.00	0.00	0.00	0.00
a1) Legislación	0.00	0.00	0.00	0.00	0.00	0.00
a2) Justicia	0.00	0.00	0.00	0.00	0.00	0.00
a3) Coordinación de la Política de Gobierno	0.00	0.00	0.00	0.00	0.00	0.00
a4) Relaciones Exteriores	0.00	0.00	0.00	0.00	0.00	0.00
a5) Asuntos Financieros y Hacendarios	0.00	0.00	0.00	0.00	0.00	0.00
a6) Seguridad Nacional	0.00	0.00	0.00	0.00	0.00	0.00
a7) Asuntos de Orden Público y de Seguridad Interior	0.00	0.00	0.00	0.00	0.00	0.00
a8) Otros Servicios Generales	0.00	0.00	0.00	0.00	0.00	0.00
B. Desarrollo Social (B=b1+b2+b3+b4+b5+b6+b7)	122,131,574.48	123,110,047.22	245,241,621.70	165,404,473.09	164,825,505.87	79,837,148.61
b1) Protección Ambiental	0.00	0.00	0.00	0.00	0.00	0.00
b2) Vivienda y Servicios a la Comunidad	0.00	0.00	0.00	0.00	0.00	0.00
b3) Salud	0.00	0.00	0.00	0.00	0.00	0.00
b4) Recreación, Cultura y Otras Manifestaciones Sociales	0.00	0.00	0.00	0.00	0.00	0.00
b5) Educación	122,131,574.48	123,110,047.22	245,241,621.70	165,404,473.09	164,825,505.87	79,837,148.61
b6) Protección Social	0.00	0.00	0.00	0.00	0.00	0.00
b7) Otros Asuntos Sociales	0.00	0.00	0.00	0.00	0.00	0.00
C. Desarrollo Económico (C=c1+c2+c3+c4+c5+c6+c7+c8+c9)	0.00	0.00	0.00	0.00	0.00	0.00
c1) Asuntos Económicos, Comerciales y Laborales en General	0.00	0.00	0.00	0.00	0.00	0.00
c2) Agropecuaria, Silvicultura, Pesca y Caza	0.00	0.00	0.00	0.00	0.00	0.00
c3) Combustibles y Energía	0.00	0.00	0.00	0.00	0.00	0.00
c4) Minería, Manufacturas y Construcción	0.00	0.00	0.00	0.00	0.00	0.00
c5) Transporte	0.00	0.00	0.00	0.00	0.00	0.00
c6) Comunicaciones	0.00	0.00	0.00	0.00	0.00	0.00
c7) Turismo	0.00	0.00	0.00	0.00	0.00	0.00
c8) Ciencia, Tecnología e Innovación	0.00	0.00	0.00	0.00	0.00	0.00
c9) Otras Industrias y Otros Asuntos Económicos	0.00	0.00	0.00	0.00	0.00	0.00
D. Otras No Clasificadas en Funciones Anteriores (D=d1+d2+d3+d4)	0.00	0.00	0.00	0.00	0.00	0.00
d1) Transacciones de la Deuda Pública / Costo Financiero de la Deuda	0.00	0.00	0.00	0.00	0.00	0.00
d2) Transferencias, Participaciones y Aportaciones Entre Diferentes Niveles y Ordenes de Gobierno	0.00	0.00	0.00	0.00	0.00	0.00
d3) Saneamiento del Sistema Financiero	0.00	0.00	0.00	0.00	0.00	0.00
d4) Adecuos de Ejercicios Fiscales Anteriores	0.00	0.00	0.00	0.00	0.00	0.00
II. Gasto Etiquetado (II=A+B+C+D)	1,972,413,693.00	134,359,855.14	2,106,773,548.14	2,204,794,966.83	1,969,708,902.37	-98,021,418.69
A. Gobierno (A=a1+a2+a3+a4+a5+a6+a7+a8)	0.00	0.00	0.00	0.00	0.00	0.00
a1) Legislación	0.00	0.00	0.00	0.00	0.00	0.00
a2) Justicia	0.00	0.00	0.00	0.00	0.00	0.00
a3) Coordinación de la Política de Gobierno	0.00	0.00	0.00	0.00	0.00	0.00
a4) Relaciones Exteriores	0.00	0.00	0.00	0.00	0.00	0.00
a5) Asuntos Financieros y Hacendarios	0.00	0.00	0.00	0.00	0.00	0.00
a6) Seguridad Nacional	0.00	0.00	0.00	0.00	0.00	0.00
a7) Asuntos de Orden Público y de Seguridad Interior	0.00	0.00	0.00	0.00	0.00	0.00
a8) Otros Servicios Generales	0.00	0.00	0.00	0.00	0.00	0.00
B. Desarrollo Social (B=b1+b2+b3+b4+b5+b6+b7)	1,972,413,693.00	134,359,855.14	2,106,773,548.14	2,204,794,966.83	1,969,708,902.37	-98,021,418.69
b1) Protección Ambiental	0.00	0.00	0.00	0.00	0.00	0.00
b2) Vivienda y Servicios a la Comunidad	0.00	0.00	0.00	0.00	0.00	0.00
b3) Salud	0.00	0.00	0.00	0.00	0.00	0.00
b4) Recreación, Cultura y Otras Manifestaciones Sociales	0.00	0.00	0.00	0.00	0.00	0.00
b5) Educación	1,972,413,693.00	134,359,855.14	2,106,773,548.14	2,204,794,966.83	1,969,708,902.37	-98,021,418.69
b6) Protección Social	0.00	0.00	0.00	0.00	0.00	0.00
b7) Otros Asuntos Sociales	0.00	0.00	0.00	0.00	0.00	0.00
C. Desarrollo Económico (C=c1+c2+c3+c4+c5+c6+c7+c8+c9)	0.00	0.00	0.00	0.00	0.00	0.00
c1) Asuntos Económicos, Comerciales y Laborales en General	0.00	0.00	0.00	0.00	0.00	0.00
c2) Agropecuaria, Silvicultura, Pesca y Caza	0.00	0.00	0.00	0.00	0.00	0.00
c3) Combustibles y Energía	0.00	0.00	0.00	0.00	0.00	0.00
c4) Minería, Manufacturas y Construcción	0.00	0.00	0.00	0.00	0.00	0.00
c5) Transporte	0.00	0.00	0.00	0.00	0.00	0.00
c6) Comunicaciones	0.00	0.00	0.00	0.00	0.00	0.00
c7) Turismo	0.00	0.00	0.00	0.00	0.00	0.00
c8) Ciencia, Tecnología e Innovación	0.00	0.00	0.00	0.00	0.00	0.00
c9) Otras Industrias y Otros Asuntos Económicos	0.00	0.00	0.00	0.00	0.00	0.00


Handwritten signatures and initials in blue ink are present on the right side of the page, including a large signature at the top right and several smaller initials or marks below it.

UNIVERSIDAD AUTONOMA DE NAYARIT (a)
 Estado Analítico del Ejercicio del Presupuesto de Egresos Detallado - LDF
 Clasificación Funcional (Finalidad y Función)
 Del 1 de Enero al 31 de Diciembre de 2023 (b)
 (PESOS)

Concepto (c)	Egresos					Subejercicio (e)
	Aprobado (d)	Ampliaciones/ (Reducciones)	Modificado	Devengado	Pagado	
D. Otras No Clasificadas en Funciones Anteriores (D=d1+d2+d3+d4)	0.00	0.00	0.00	0.00	0.00	0.00
d1) Transacciones de la Deuda Publica / Costo Financiero de la Deuda	0.00	0.00	0.00	0.00	0.00	0.00
d2) Transferencias, Participaciones y Aportaciones Entre Diferentes Niveles y Ordenes de Gobierno	0.00	0.00	0.00	0.00	0.00	0.00
d3) Saneamiento del Sistema Financiero	0.00	0.00	0.00	0.00	0.00	0.00
d4) Adeudos de Ejercicios Fiscales Anteriores	0.00	0.00	0.00	0.00	0.00	0.00
III. Total de Egresos (III = I + II)	2,094,545,267.48	257,469,902.36	2,352,015,169.84	2,370,199,439.92	2,134,534,408.24	-18,184,270.08

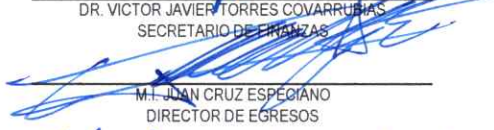



DRA. NORMA LILIANA GALVAN MEZA
 RECTORA


 DRA. ROSA RUTH PARRA GARCIA
 SECRETARIA DE ADMINISTRACION


 M.F. EDGAR ALEY CARVAJAL MARTINEZ
 DIRECTOR DE CONTABILIDAD


 DR. VICTOR JAVIER TORRES COVARRUBIAS
 SECRETARIO DE FINANZAS


 M.I. JUAN CRUZ ESPEJANO
 DIRECTOR DE EGRESOS


 DR. ARTURO JAVIER GOMEZ DAVALOS
 DIRECTOR DE INGRESOS

UNIVERSIDAD AUTONOMA DE NAYARIT (a)
 Estado Analítico del Ejercicio del Presupuesto de Egresos Detallado - LDF
 Clasificación de Servicios Personales por Categoría
 Del 1 de Enero al 31 de Diciembre de 2023 (b)
 (PESOS)

Concepto (c)	Egresos					Subejercicio (e)
	Aprobado (d)	Ampliaciones/ (Reducciones)	Modificado	Devengado	Pagado	
I. Gasto No Etiquetado (I=A+B+C+D+E+F)	9,755,142.00	59,256,294.45	69,011,436.45	68,461,176.71	68,438,061.48	550,259.74
A. Personal Administrativo y de Servicio Público	9,755,142.00	59,256,294.45	69,011,436.45	68,461,176.71	68,438,061.48	550,259.74
B. Magisterio	0.00	0.00	0.00	0.00	0.00	0.00
C. Servicios de Salud (C=c1+c2)	0.00	0.00	0.00	0.00	0.00	0.00
c1) Personal Administrativo	0.00	0.00	0.00	0.00	0.00	0.00
c2) Personal Médico, Paramédico y afin	0.00	0.00	0.00	0.00	0.00	0.00
D. Seguridad Pública	0.00	0.00	0.00	0.00	0.00	0.00
E. Gastos asociados a la implementación de nuevas leyes federales o reformas a las mismas (E = e1 + e2)	0.00	0.00	0.00	0.00	0.00	0.00
e1) Nombre del Programa o Ley 1	0.00	0.00	0.00	0.00	0.00	0.00
e2) Nombre del Programa o Ley 2	0.00	0.00	0.00	0.00	0.00	0.00
F. Sentencias laborales definitivas	0.00	0.00	0.00	0.00	0.00	0.00
II. Gasto Etiquetado (II=A+B+C+D+E+F)	1,929,691,240.88	88,119,575.88	2,017,810,816.76	2,010,619,483.50	1,775,846,039.04	7,191,333.26
A. Personal Administrativo y de Servicio Público	679,748,131.92	-83,707,635.99	596,040,495.93	801,235,775.35	679,748,131.92	-205,195,279.42
B. Magisterio	1,249,943,108.96	171,827,211.87	1,421,770,320.83	1,209,383,708.15	1,096,097,907.12	212,386,612.68
C. Servicios de Salud (C=c1+c2)	0.00	0.00	0.00	0.00	0.00	0.00
c1) Personal Administrativo	0.00	0.00	0.00	0.00	0.00	0.00
c2) Personal Médico, Paramédico y afin	0.00	0.00	0.00	0.00	0.00	0.00
D. Seguridad Pública	0.00	0.00	0.00	0.00	0.00	0.00
E. Gastos asociados a la implementación de nuevas leyes federales o reformas a las mismas (E = e1 + e2)	0.00	0.00	0.00	0.00	0.00	0.00
e1) Nombre del Programa o Ley 1	0.00	0.00	0.00	0.00	0.00	0.00
e2) Nombre del Programa o Ley 2	0.00	0.00	0.00	0.00	0.00	0.00
F. Sentencias laborales definitivas	0.00	0.00	0.00	0.00	0.00	0.00
III. Total del Gasto en Servicios Personales (III = I + II)	1,939,446,382.88	147,375,870.33	2,086,822,253.21	2,079,080,660.21	1,844,284,100.52	7,741,593.00


 DRA. NORMA LILIANA GALVAN MEZA
 RECTORA


 DR. VICTOR JAVIER TORRES COVARRUBIAS
 SECRETARIO DE FINANZAS


 DRA. ROSA RUTH PARRA GARCIA
 SECRETARIA DE ADMINISTRACION


 M.I. JUAN CRUZ ESPECIANO
 DIRECTOR DE EGRESOS


 M.F. EDGAR ALEY CARVAJAL MARTINEZ
 DIRECTOR DE CONTABILIDAD


 DR. ARTURO JAVIER GOMEZ DAVALOS
 DIRECTOR DE INGRESOS


UNIVERSIDAD AUTÓNOMA DE NAYARIT (a)
 Guía de Cumplimiento de la Ley de Disciplina Financiera de las Entidades Federativas y Municipios
 Del 1 de enero al 31 de diciembre de 2023 (b)

Indicadores de Observancia (c)	Implementación		Resultado		Fundamento (h)	Comentarios (i)
	SI	NO	Monto o valor (f)	Unidad (pesos/porcentaje) (g)		
	Mecanismo de Verificación (d)	Fecha estimada de cumplimiento (e)				
INDICADORES PRESUPUESTARIOS						
A. INDICADORES CUANTITATIVOS						
1 Balance Presupuestario Sostenible (j)						
a Propuesto	SI	Iniciativa de Ley de Ingresos y Proyecto de Presupuesto de Egresos		0.00	pesos	Art. 6 y 19 de la LDF
b Estimada/Aprobado	SI	Ley de Ingresos y Presupuesto de Egresos		0.00	pesos	Art. 6 y 19 de la LDF
c Devengado	SI	Cuenta Pública / Formato 4 LDF		-31,119,263.94	pesos	Art. 6 y 19 de la LDF
2 Balance Presupuestario de Recursos Disponibles Sostenible (k)						
a Propuesto	SI	Iniciativa de Ley de Ingresos y Proyecto de Presupuesto de Egresos		0.00	pesos	Art. 6 y 19 de la LDF
b Estimada/Aprobado	SI	Ley de Ingresos y Presupuesto de Egresos		0.00	pesos	Art. 6 y 19 de la LDF
c Devengado	SI	Cuenta Pública / Formato 4 LDF		105,716,149.09	pesos	Art. 6 y 19 de la LDF
3 Financiamiento Neto dentro del Techo de Financiamiento Neto (l)						
a Propuesto	N.A.	Iniciativa de Ley de Ingresos		N.A.	pesos	Art. 6, 19 y 46 de la LDF
b Estimada	N.A.	Ley de Ingresos		N.A.	pesos	Art. 6, 19 y 46 de la LDF
c Devengado	N.A.	Cuenta Pública / Formato 4 LDF		N.A.	pesos	Art. 6, 19 y 46 de la LDF
4 Recursos destinados a la atención de desastres naturales						
a Asignación al fideicomiso para desastres naturales (m)						
a 1 Aprobado	N.A.	Reporte Trm - Formato 6 aj		N.A.	pesos	Art. 9 de la LDF
a 2 Pagado	N.A.	Cuenta Pública / Formato 6 aj		N.A.	pesos	Art. 9 de la LDF
b Aportación promedio realizada por la Entidad Federativa durante los 5 ejercicios previos, para infraestructura dañada por desastres naturales (n)	N.A.	Autorizaciones de recursos aprobados por el FONDEN		N.A.	pesos	Art. 9 de la LDF
c Saldo del fideicomiso para desastres naturales (o)	N.A.	Cuenta Pública / Auxiliar de Cuentas		N.A.	pesos	Art. 9 de la LDF
d Costo promedio de los últimos 5 ejercicios de la reconstrucción de infraestructura dañada por desastres naturales (p)	N.A.	Autorizaciones de recursos aprobados por el FONDEN		N.A.	pesos	Art. 9 de la LDF
5 Techo para servicios personales (q)						
a Asignación en el Presupuesto de Egresos	SI	Reporte Trm - Formato 6 dj		2,086,822,253.21	pesos	Art. 10 y 21 de la LDF
b Devengado	SI	Reporte Trm - Formato 6 dj		2,079,060,660.21	pesos	Art. 13 fracc. V y 21 de la LDF
6 Previsiones de gasto para compromisos de pago derivados de APPs (r)						
a Asignación en el Presupuesto de Egresos	N.A.	Presupuesto de Egresos		N.A.	pesos	Art. 11 y 21 de la LDF
7 Techo de ADEFAS para el ejercicio fiscal (s)						
a Propuesto	N.A.	Proyecto de Presupuesto de Egresos		N.A.	pesos	Art. 12 y 20 de la LDF
b Aprobado	N.A.	Reporte Trm - Formato 6 aj		N.A.	pesos	Art. 12 y 20 de la LDF
c Devengado	N.A.	Cuenta Pública / Formato 6 aj		N.A.	pesos	Art. 12 y 20 de la LDF
B. INDICADORES CUALITATIVOS						
1 Iniciativa de Ley de Ingresos y Proyecto de Presupuesto de Egresos						
a Objetivos anuales, estrategias y metas para el ejercicio fiscal (t)	N.A.	Iniciativa de Ley de Ingresos y Proyecto de Presupuesto de Egresos				Art. 5 y 18 de la LDF
b Proyecciones de ejercicios posteriores (u)	N.A.	Iniciativa de Ley de Ingresos y Proyecto de Presupuesto de Egresos / Formatos 7 aj y bi				Art. 5 y 18 de la LDF
c Descripción de riesgos relevantes y propuestas de acción para enfrentarlos (v)	N.A.	Iniciativa de Ley de Ingresos y Proyecto de Presupuesto de Egresos				Art. 5 y 18 de la LDF
d Resultados de ejercicios fiscales anteriores y el ejercicio fiscal en cuestión (w)	N.A.	Iniciativa de Ley de Ingresos y Proyecto de Presupuesto de Egresos / Formatos 7 ci y di				Art. 5 y 18 de la LDF
e Estudio actuarial de las pensiones de sus trabajadores (x)	N.A.	Proyecto de Presupuesto de Egresos / Formato 8				Art. 5 y 18 de la LDF
2 Balance Presupuestario de Recursos Disponibles, en caso de ser negativo						
a Razones excepcionales que justifican el Balance Presupuestario de Recursos Disponibles negativo (y)	N.A.	Iniciativa de Ley de Ingresos o Proyecto de Presupuesto de Egresos				Art. 6 y 19 de la LDF
b Fuente de recurso para cubrir el Balance Presupuestario de Recursos Disponibles negativo (z)	N.A.	Iniciativa de Ley de Ingresos o Proyecto de Presupuesto de Egresos				Art. 6 y 19 de la LDF
c Número de ejercicios fiscales y acciones necesarias para cubrir el Balance Presupuestario de Recursos Disponibles negativo (aa)	N.A.	Iniciativa de Ley de Ingresos o Proyecto de Presupuesto de Egresos				Art. 6 y 19 de la LDF
d Informes Trimestrales sobre el avance de las acciones para recuperar el Balance Presupuestario de Recursos Disponibles (ab)	N.A.	Reporte Trm - y Cuenta Pública				Art. 6 y 19 de la LDF
3 Personal						
a Remuneraciones de los servidores públicos (ac)	N.A.	Proyecto de Presupuesto				Art. 10 y 21 de la LDF
b Previsiones salariales y económicas para cubrir incrementos salariales, creación de plazas y otros (ad)	N.A.	Proyecto de Presupuesto				Art. 10 y 21 de la LDF
INDICADORES DEL EJERCICIO PRESUPUESTARIO						
A. INDICADORES CUANTITATIVOS						
1 Ingresos Excedentes derivados de Ingresos de Libre Disposición						
a Monto de Ingresos Excedentes derivados de ILD (ae)	SI	Cuenta Pública / Formato 5		127,713,603.55	pesos	Art. 14 y 21 de la LDF
b Monto de Ingresos Excedentes derivados de ILD destinados al fin del A.14, fracción I de la LDF (af)	N.A.	Cuenta Pública		N.A.	pesos	Art. 14 y 21 de la LDF
c Monto de Ingresos Excedentes derivados de ILD destinados al fin del A.14, fracción II, a) de la LDF (ag)	N.A.	Cuenta Pública		N.A.	pesos	Art. 14 y 21 de la LDF
d Monto de Ingresos Excedentes derivados de ILD destinados al fin del A.14, fracción II, b) de la LDF (ah)	N.A.	Cuenta Pública		N.A.	pesos	Art. 14 y 21 de la LDF
e Monto de Ingresos Excedentes derivados de ILD destinados al fin del artículo noveno transitorio de la LDF (ai)	N.A.			N.A.	pesos	Art. Noveno Transitorio de la LDF
f Monto de Ingresos Excedentes derivados de ILD destinados al fin señalado por el Artículo 14, párrafo segundo y en el artículo 21 y Noveno Transitorio de la LDF (aj)	N.A.			N.A.	pesos	Art. 14 y 21 de la LDF
g Monto de Ingresos Excedentes derivados de ILD en un nivel de endeudamiento sostenible de acuerdo al Sistema de Alertas hasta por el 5% de los recursos para cubrir el Gasto Corriente (ak)	N.A.			N.A.	pesos	Art. 14 y 21 de la LDF
B. INDICADORES CUALITATIVOS						
1 Análisis Costo-Beneficio para programas o proyectos de inversión mayores a 10 millones de UDIS (al)	N.A.	Página de internet de la Secretaría de Finanzas o Tesorería Municipal				Art. 13 fracc. III y 21 de la LDF


2	Análisis de conveniencia y análisis de transferencia de riesgos de los proyectos APPs (kk)	N.A.	Página de internet de la Secretaría de Finanzas o Tesorería Municipal				Art. 13 frac. III y 21 de la LDF	
3	Identificación de población objetivo, destino y temporalidad de subsidios (ll)	N.A.	Página de internet de la Secretaría de Finanzas o Tesorería Municipal				Art. 13 frac. VII y 21 de la LDF	
INDICADORES DE DEUDA PÚBLICA								
A. INDICADORES CUANTITATIVOS								
1 Obligaciones a Corto Plazo								
a	Límite de Obligaciones a Corto Plazo (mm)	N.A.			N.A.	pesos	Art. 30 frac. I de la LDF	
b	Obligaciones a Corto Plazo (nn)	N.A.			N.A.	pesos	Art. 30 frac. I de la LDF	


 DRA. NORMA LILIANA CARVAJÁN MEZA
 RECTORA


 DRA. ROSA RUTH PARRA GABEJA
 SECRETARIA DE ADMINISTRACION


 M.F. EDGAR ALEY CARVAJAL MARTINEZ
 DIRECTOR DE CONTABILIDAD


 DR. VICTOR JAVIER TORRES COVARRUBIAS
 SECRETARIO DE FINANZAS


 M.L. LUAN CRUZ ESPECIANO
 DIRECTOR DE EGRESOS


 DR. ARTURO JAVIER GOMEZ DAVALOS
 DIRECTOR DE INGRESOS